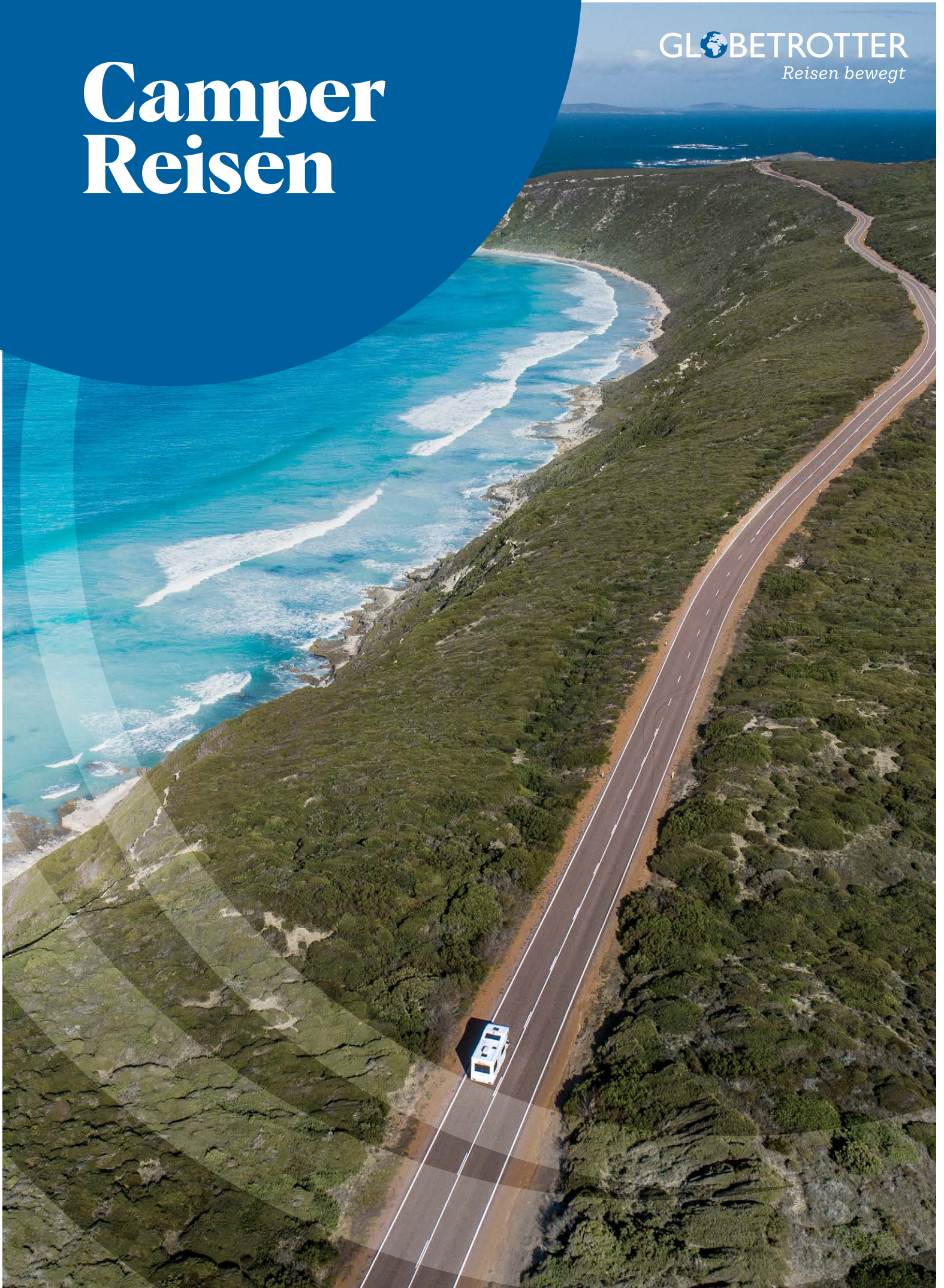


Camper Reisen

GLOBETROTTER
Reisen bewegt






Dany Gehrigs Familie beim Campen
Montana, USA



Denali Highway
Alaska



Spitzkoppe
Namibia



Gibb River Road
Australien

Liebe Reisende

Nach den Jahren voller Einschränkungen wollten meine Familie und ich in den USA die pure Freiheit genießen - ohne eine festgelegte Route oder weit im Voraus Hotels zu reservieren. Unsere Idee war es, uns von der Natur, den Bike Trails, den Klettergebieten sowie den Tipps der Einheimischen treiben zu lassen.

Dazu eignet sich ein Camper sehr gut. In vielen Landesteilen ist Wildcamping erlaubt und die einfachen, sauber gepflegten State Park Campings kosten nur eine Handvoll Geld. So lassen sich zauberhafte Abende am Lagerfeuer, ganz allein in der unberührten Natur, genießen. So wie früher die Indigenen, nur mit einem fahrbaren Tipi. Wir sind dankbar für die unvergesslichen Momente, die wir als Familie auf dieser Camper Reise durch Nordamerika erleben konnten.



Reisende Grüße

Dany Gehrig
CEO

4 Camper Reisen

6 Ozeanien



Familienreise in Australien	8
Campingabenteuer in Australien	10
Naturparadies Neuseeland	12
Camper-Modelle	14
Gut zu wissen	16
Beste Reisezeit	17

18 Verantwortungsbewusst campen

20 Nordamerika



Durch den Westen der USA	22
Alaska auf eigene Faust	24
Mit dem Truck-Camper im Westen von Kanada	26
In Kanadas Westen mit dem Rollstuhl auf Bärensuche	28
Camper-Modelle	30
Gut zu wissen	32
Beste Reisezeit	33

34 Südliches Afrika



Namibia-Erlebnis pur	36
Familienreise durch Südafrika	38
Camper-Modelle	40
Gut zu wissen	42
Beste Reisezeit	43

44 Wir bilden aus

46 Europa



Norwegens schönste Küstenstrasse	48
Mit dem Camper durch Kroatien	50
Camper-Modelle	52
Beste Reisezeit	54

56 Camping mit Kindern

57 Lotta, das reisende Eichhörnchen

58 Über Globetrotter

Entdecke mehr Momentaufnahmen unserer
Reiseberater und Reiseberaterinnen





Freiheit, Spontanität und Outdoor Feeling pur

Camper Reisen bedeuten Freiheit – und Freiheit ist Balsam für die Seele. Dein Bett ist immer dabei, du kannst anhalten und übernachten, wo es dir gefällt, und bist dennoch mobil. Wenn du einen Camper mietest, wird dieser Traum vom Reisen mit dem eigenen Dach über dem Kopf wahr. Wir zeigen dir, welche Vorteile das Campen bietet:

Flexibilität

Wo du am nächsten Morgen aufwachen möchtest, liegt in deiner Hand.

Abenteuer

Erlebe die wildesten Dinge, von denen du in 08/15-Ferien nur träumen kannst.

Nähe zur Natur

Lagerfeuerromantik, Sonnenuntergang und Tierlaute gefällig?

Achtsamkeit

Back to the roots – genieße den Moment mit allen Sinnen, lebe die Selbstversorgung und konsumiere bewusster.

Familienzeit

Lasst das ständige Ein- und Auspacken entfallen und entspannt in eurem Zuhause auf vier Rädern.

Abseits der Pfade

Ersetze überfüllte Orte mit der Stille der Natur oder laute Strassengeräusche mit fröhlichem Vogelgezwitscher.

Unser Tipp

Früh buchen lohnt sich


Das Camper-Glück steht hoch im Kurs. So sehr, dass die verfügbaren Fahrzeuge knapp werden. Wir empfehlen, dir über deine Traumreise frühzeitig Gedanken zu machen. Mach den ersten Schritt mit der Reservation des Campers – Flüge und weitere Programmpunkte kannst du später immer noch dazu buchen.

Bei unseren Camper-Spezialisten und -Spezialistinnen bist du in besten Händen. Viele Modelle kennen sie aus eigenen Erfahrungen und zeigen dir in der Beratung die jeweiligen Vor- und Nachteile auf.



» globetrotter.ch/meinreisetyp

Mache den Test und finde dein perfektes Reiseerlebnis!



Du möchtest herausfinden, was für ein Reisetyp du bist und auf dich zugeschnittene Reiseerlebnisse entdecken? Um zum Ergebnis zu gelangen, musst du dich lediglich durch eine Bildauswahl klicken. Dabei wählst du stets das Bild aus, welches dich und deine Reiseinteressen mehr anspricht.

2-Min. Test



#meinglobetrottermoment



Clinton



Mount-Cook-Nationalpark



Gibb River Road



Monkey Mia



Lancelin Sand Dunes

Ozeanien

Du möchtest die erstaunlichen Weiten Australiens oder die Diversität des Naturparadieses Neuseeland in deinem eigenen Tempo erkunden? Dann lass dich von Kängurus oder Kiwis faszinieren, während du dir mit deinem Camper deinen Weg durch die Panoramalandschaften bahnst und die endlose Freiheit im Herzen spürst.

Entdecke mehr Momentaufnahmen unserer Reiseberater und Reiseberaterinnen



Landessprache	Englisch
Zeitverschiebung	Australien: Hat drei Zeitzonen, die von +6 bis +10 Stunden variieren Neuseeland: Hat pro Jahreszeit verschiedene Zeitzonen, die von +10 bis +12 Stunden variieren
Bevölkerung	Australien: Das 2,8-fache der Schweiz Neuseeland: Das 0,6-fache der Schweiz
Fläche	Australien: Das 186,3-fache der Schweiz Neuseeland: Das 6,5-fache der Schweiz
Währung	Australien: Australischer Dollar Neuseeland: Neuseeland-Dollar
Beste Reisezeit	Australien: Ganzjährig, je nach Region Neuseeland: November bis April

Weitere Informationen zur besten Reisezeit auf Seite 17.




Familienreise in Australien

Cairns bis Sydney 6 Wochen Campervan



Reise erlebt von Martina Sommer

«Begleite mich auf einem Teil unseres Abenteuers. In einem kleinen Campervan startete unsere Reise Ende September in Cairns und endete sechs Wochen später in Sydney. Endlose Traumstrände, dichte Regenwälder, spannende Unterwasserwelten, eine faszinierende Tierwelt, quirlige Grosstädte und extrem freundliche Menschen machten die Reise zu einem unvergesslichen Erlebnis. Lass dich vom langen Flug nicht abschrecken – Australien ist für Familien ein perfektes Reiseziel!»



Was kostet so eine Reise?

PREIS PRO PERSON
ab **CHF 1175.–**

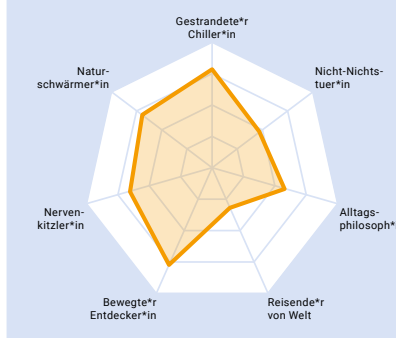
INBEGRIFFENE LEISTUNGEN

- 37 Tage Campervan Budgetmodell

Alle Preisangaben sind Richtpreise in der jeweils angegebenen Währung. Die Basis sind 4 Personen. Stand bei Veröffentlichung. Programmänderungen vorbehalten. Eine kompetente Reiseberatung sowie tagesaktuelle Preise erhältst du in deinem Globetrotter-Reisebüro.

REISE-PROFIL

Hier erfährst du, welche Reisetypen am besten zu diesem Erlebnis passen. Du möchtest wissen, was für ein Reisetyp du bist? Dann mache jetzt den Test auf Seite 5 und finde es heraus.



Interessiert?
Erfahre mehr über die gesamte Route und lass uns gemeinsam deinen individuellen Reise-wunsch besprechen.



Meine Highlights

- 1 Port Douglas**
 Nach einem kurzen Aufenthalt in Cairns kann unsere Reise beginnen! Erster Stopp ist Port Douglas, nur eine Stunde nördlich von Cairns. Das hübsche Städtchen mit trendigen Restaurants und Boutiquen, mit dem herrlichen Four Mile Beach ist umgeben von Regenwald und Bergen. Port Douglas ist ideal als Ausgangspunkt zum Great Barrier Reef für Schnorchel- und Tauchtrips.
- 2 Magnetic Island**
 Frei lebende Koalas zu sehen, ist an der Ostküste Australiens gar nicht so einfach. Schon nur deshalb lohnt sich ein Ausflug nach Magnetic Island. Wenn du die knuddeligen Beuteltiere vom Eukalyptus mampfen sehen willst, machst du am besten die Wanderung zu den Forts, den Festungen, die im Zweiten Weltkrieg zum Schutz gegen die Japaner gebaut wurden.
- 3 Great Barrier Reef**
 Unser persönliches Highlight! Von November bis März besuchen Meeresschildkröten die Insel, um ihre Eier zu legen. Von Februar bis April schlüpfen die Baby-Schildkröten aus. Von Mai bis Juni hat es besonders viele Manta-Rochen. Von Juni bis Oktober schwimmen die Wale vorbei und von September bis März ist Brutzeit der 88 verschiedenen Vogelarten.
- 4 Lady Elliot Island**
 Vor allem aber liegt Lady Elliot Island im südlichen Great Barrier Reef. Das Tauchen und Schnorcheln am Hausriff oder auch in der Umgebung ist absolut traumhaft, vor allem auch weil das Wasser hier im Süden kühl genug ist und die Unterwasserwelt deshalb bis jetzt nicht unter der Korallenbleiche gelitten hat (im Norden rund um Cairns sind in den letzten Jahren leider wegen der Erderwärmung viele der Korallen erbleicht).
- 5 Lake McKenzie**
 Unser nächster Halt ist Fraser Island – die grösste Sandinsel der Welt. Dieses Naturparadies ist bekannt für endlos scheinende Strände, hohe Dünen und dichte Regenwälder. Wegen der starken Strömung und einigen Haien ist es nicht empfehlenswert, im Meer zu baden. Zum Glück gibt es wunderschöne, kristallklare Bäche und Süswasserseen zum Abkühlen, wie der berühmte Lake McKenzie.
- 6 Fraser Island**
 Auf Fraser Island gibt es keine geteerten Strassen, du fährst auf Sandpisten oder am Strand. Wegen der Versicherung dürfen die meisten Mietautos nicht auf die Insel gebracht werden. Du kannst in Hervey Bay oder auf Fraser Island Jeeps mieten, mit denen das Fahren erlaubt ist. Wenn du nicht genügend Zeit hast, machst du am besten eine geführte Tour in einem 4x4-Reisecar.
- 7 Byron Bay**
 Byron Bay ist seit Jahrzehnten ein Magnet für bewegte Entdecker und Entdeckerinnen. Das Städtchen wird zwar immer grösser, hat aber zum Glück seinen Charme beibehalten. Endlose Traumstrände, ideale Surfwellen, dichte Regenwälder, abwechslungsreiche Restaurants und Bars, coole Shops und Märkte, eine grosse Partyszene und viel Sonnenschein sind das Geheimrezept.
- 8 Unser Heim**
 Australien als Familie mit einem Camper zu bereisen ist ideal – überall gibt es Campingplätze für jedes Budget, viele haben einen Pool und einen Spielplatz, und es ist hier sehr kinderfreundlich. Zudem hat man immer und überall alles mit dabei. Die Erinnerungen an diese gemeinsame Familienzeit bleiben uns und dir garantiert für immer!




Campingabenteuer Australien

Darwin bis Perth 4.5 Wochen Camper



Reise erlebt von Priska Hader-Stalder

«Unglaubliche Weite, gigantische Schluchten, traumhafte Strände, einzigartige Naturgewalten, Krokodile. Das und vieles mehr erlebst du im Norden und Westen Australiens. Wenn du die Natur liebst, wirst du von dieser Camper Reise vollkommen begeistert sein. Denn auch das Abenteuer kommt nicht zu kurz! Begleite mich jetzt auf einem Teil der Reise.»



Meine Highlights

- 1 Katherine Gorge**

Spektakuläre Felswände ziehen sich in die Höhe, während wir im Boot zwei der vier Schluchten erkunden. Sportliche können auch mit dem Kanu durch die gesamte Schlucht paddeln. An den Felswänden wird auch deutlich, wie gewaltig der Wasserspiegel zwischen Regen- und Trockenzeit schwankt.
- 2 Gibb River Road**

Die rund 700 Kilometer der Gibb River Road sind grösstenteils Schotterstrasse und aussichtsreich. Beim Fahren hinterlässt du deine Spuren in Form einer grossen Staubwolke. Durch die endlose Weite und die Naturstrassen erlebst du ein wahrhaftiges Freiheitsgefühl!
- 3 Broome**

Broome bietet atemberaubende Sonnenuntergänge, die du auf einem gebuchten Kamelritt am Strand erleben kannst. Ein wunderschöner, spezieller Moment. Die Stadt lädt ein, ein paar Nächte zu verweilen, um nach den vielen Fahrkilometern am Sandstrand zu entspannen.
- 4 Karijini-Nationalpark**

Der Weg zur Hancock Gorge ist einer der schwierigsten im Nationalpark. Es geht durch enge Felswände und über glitschige Steine. Mit gutem Schuhwerk und Konzentration kommen wir aber sicher ans Ziel, und der Anblick ist jede Anstrengung wert.
- 1 Cape Range**

Cape Range, am Ningaloo Reef gelegen, bietet zahlreiche traumhafte, weisse Strände. Durch die geringe Distanz zum Riff kannst du fast überall schnorcheln. Einige Campingplätze bieten hier sogar Meerblick. Vorgängiges Buchen ist empfehlenswert.
- 3 Francois-Peron-Nationalpark**

Ein weiteres Highlight ist der Francois-Peron-Nationalpark. Die Fahrt mit dem 4x4 durch tiefe Sandstrassen macht riesig Spass. Hierfür solltest du den Reifendruck beim Parkeingang reduzieren, da du sonst im Sand stecken bleibst.
- 2 Kalbarri-Nationalpark**

Im Kalbarri-Nationalpark befindet sich das berühmte «Natures Window». Ein natürlich entstandenes Fenster im Fels, das dir einen einmaligen Blick in die von Flüssen und Schluchten durchzogene Wildnis gewährt.
- 4 Pinnacles**

Wenn du dich inmitten der Pinnacles befindest, hast du das Gefühl, auf einem anderen Planeten zu sein. So weit das Auge reicht, ragen Steinspitzen in die Höhe. Bis heute ist nicht genau bekannt, wie die Pinnacles entstanden sind.

Was kostet so eine Reise?

PREIS PRO PERSON
ab **CHF 4455.-**

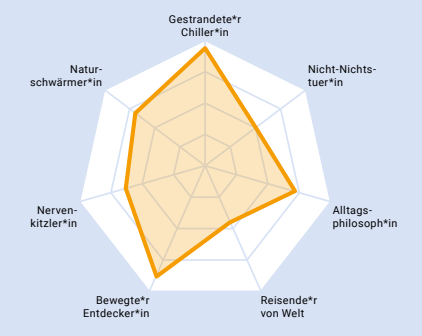
INBEGRIFFENE LEISTUNGEN

- 27 Tage Adventure Camper 4x4 inklusive Value Package, 4WD Zusatzversicherung

Alle Preisangaben sind Richtpreise in der jeweils angegebenen Währung. Die Basis sind 2 Personen. Stand bei Veröffentlichung. Programmänderungen vorbehalten. Eine kompetente Reiseberatung sowie tagesaktuelle Preise erhältst du in deinem Globetrotter-Reisebüro.

REISE-PROFIL

Hier erfährst du, welche Reisetypen am besten zu diesem Erlebnis passen. Du möchtest wissen, was für ein Reisetyp du bist? Dann mache jetzt den Test auf Seite 5 und finde es heraus.



Interessiert?
Erfahre mehr über die gesamte Route und lass uns gemeinsam deinen individuellen Reise-wunsch besprechen.



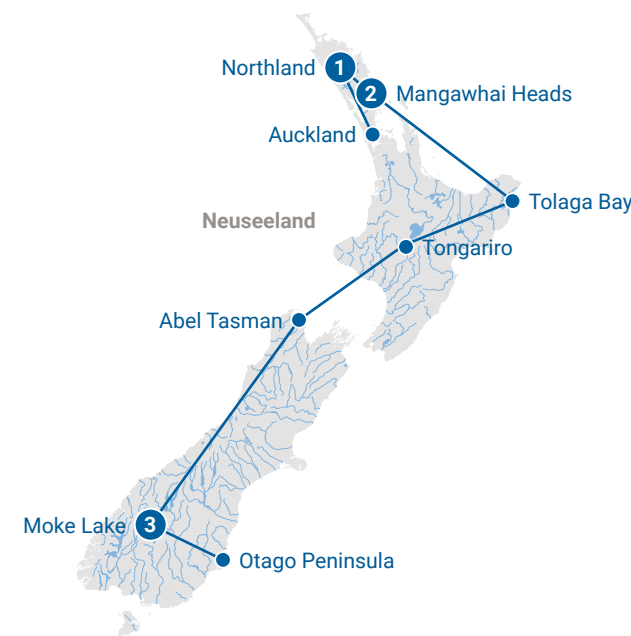
Naturparadies Neuseeland

Auckland bis Christchurch 2 Monate Campervan



Reise erlebt von Christine Keller

«Zwei Monate lang entdeckte ich mit meinem Lebenspartner das naturreiche Neuseeland auf der anderen Seite der Erdhalbkugel. Begleite mich auf einem Teil meiner Reise, wo sich wildromantische Küstenabschnitte, goldfarbene Sanddünen, schneebedeckte Berge, märchenhafte Urwälder und vulkanisch geprägte Landschaften abwechseln. Der grösste Reiz stellte für uns das unabhängige Unterwegssein und das Camperleben dar, kombiniert mit ausgedehnten Wanderungen auf eigene Faust.»



Mangawhai Heads



Northland



Moke Lake

Was kostet so eine Reise?

PREIS PRO PERSON

ab **CHF 6500.-**

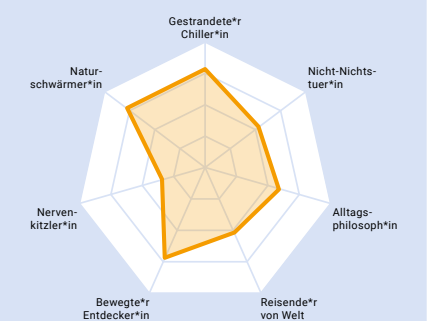
INBEGRIFFENE LEISTUNGEN

- 8 Wochen Campervan inklusive unlimitierter Kilometer, Standardversicherung, Transfers, Fahrzeugausstattung

Alle Preisangaben sind Richtpreise in der jeweils angegebenen Währung. Die Basis sind 2 Personen. Stand bei Veröffentlichung. Programmänderungen vorbehalten. Eine kompetente Reiseberatung sowie tagesaktuelle Preise erhältst du in deinem Globetrotter-Reisebüro.

REISE-PROFIL

Hier erfährst du, welche Reisetypen am besten zu diesem Erlebnis passen. Du möchtest wissen, was für ein Reisetyp du bist? Dann mache jetzt den Test auf Seite 5 und finde es heraus.



Interessiert?

Erfahre mehr über die gesamte Route und lass uns gemeinsam deinen individuellen Reisewunsch besprechen.



Meine Highlights

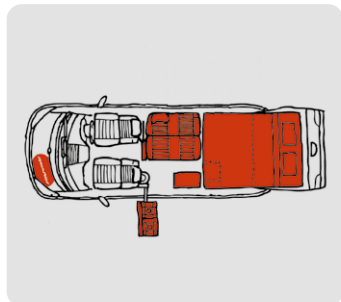
○	1	2	○	○	○	3	○
Auckland	Northland	Mangawhai Heads	Tolaga Bay	Tongariro	Abel Tasman	Moke Lake	Otago Peninsula
Die Lage der Grossstadt ist spektakulär: eingebettet zwischen erloschenen Vulkanen, fast rundum von Wasser umgeben. Der Mount Eden überragt die umliegenden Vorortsiedlungen nur geringfügig, aber vom Gipfel bietet sich ein toller Rundumblick über die Dächer der Stadt und die weiteren Vulkankegel, die wie grosse Maulwurfhügel anmuten.	Wir übernehmen den gemieteten Campervan und schon lotst uns das Navi aus der Stadt heraus. Das sogenannte Northland erstreckt sich in einem schmalen Streifen nach Nordwesten. Der Ferienort Baylys Beach an der dünn besiedelten Westküste liegt am über 100 Kilometer langen Ripiro Beach, dem längsten Strand Neuseelands.	Am langen Sandstrand von Mangawhai Heads an der Ostküste ist der Clifftop Walkway ausgeschildert. In schwindelerregenden Höhen zieht sich ein Wanderpfad über grün bewachsene Felsklippen, meist mit Blick auf das samtig schimmernde Blauwasser. Wieder Meereshöhe erlangt, erspähen wir im funkelnden Wasser Flossen von Delfinen.	Im Supermarkt in Opotiki decken wir uns mit reichlich Vorräten ein, bevor wir das entlegene East Cape umrunden. In Tolaga Bay erklimmen wir beschwingt einen Aussichtspunkt und geniessen reizvolle Panoramablicke auf die Cook's Cove, jene Bucht, in der der englische Seefahrer James Cook im Jahre 1769 landete.	Am Ausgangspunkt der geplanten Tageswanderung haben alle dasselbe Ziel: Das Tongariro Alpine Crossing. Die knapp 20 Kilometer lange Trekkingtour führt durch steiles Vulkangelände. Die Gegend mutet wie eine Mondlandschaft an. Anfangs haben wir stets perfekt geformte Vulkankegel im Blickfeld, im späteren Verlauf setzen smaragdgrüne Seen überraschende Farbakzente.	Nur ein paar Schritte trennen unseren Campingplatz von der sichelförmig geschwungenen Bucht. Goldfarben der Sand, glasklar das Wasser. Die paradiesischen Verhältnisse locken massenhaft Besucher und Besucherinnen in den Abel Tasman-Nationalpark. In Wanderschuhen oder per Kajak erkunden sie die sich aneinanderreihenden Buchten.	Das quirliche Queenstown hinter uns lassend, zweigen wir ab ins hügelige Hinterland zum Moke Lake. Der kleine See ist von zerklüfteten Bergen eingeraht – eine Augenweide. Der Campingplatz liegt direkt am Ufer. Mit einem Plumpsklo und fließendem kaltem Wasser ausgestattet, liegt der Luxus in der friedvollen Natur.	An der Ostküste angelangt, peilen wir die tierreiche Otago Peninsula an. Es ist die Heimat von Seelöwen, Pelzrobben, Walen, Pinguinen und Albatrossen. Am einsamen Allans Beach begegnen wir Seelöwen hautnah. Dösen sie nicht gerade, gucken sie uns mit ihren schwarzen Kulleraugen an.



Camper-Modelle Ozeanien

Für jeden Anspruch

Campervan «Light»



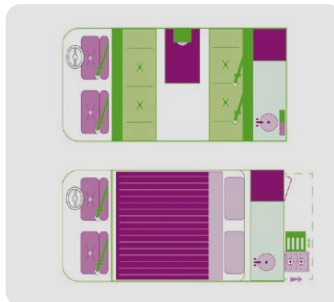
Klein und wendig, tolles Preis-Leistungs-Verhältnis, ideal für abenteuerlustige Ozeanien-Reisende. Keine echten Campervans, sondern clever umgebaute PWs mit einem bequemen Doppelbett. Gaskocher, Kühlschrank (oder Kühlbox) und Spüle. Keine Stehhöhe.

Empfohlene Belegung:
1 bis 2 Erwachsene

Richtpreis pro Tag
Australien ab 35.–
Neuseeland ab 30.–

Campervan «Light» mit Dachzelt

(nur in Australien buchbar)



Klein und wendig, tolles Preis-Leistungs-Verhältnis, ideal für abenteuerlustige Ozeanien-Reisende. Keine echten Campervans, sondern clever umgebaute PWs mit einem bequemen Doppelbett unten und zusätzlichem engem Bett im Dachzelt/Penthouse auf dem Dach. Gaskocher, Kühlschrank (oder Kühlbox) und Spüle. Keine Stehhöhe.

Empfohlene Belegung:
2 Erwachsene

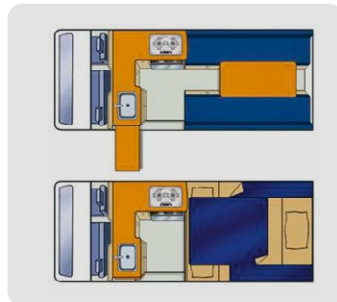
Richtpreis pro Tag
Australien ab 60.–

Campervan «Easy» ohne Dusche/WC

ohne Dusche/WC



Ideal für Paare



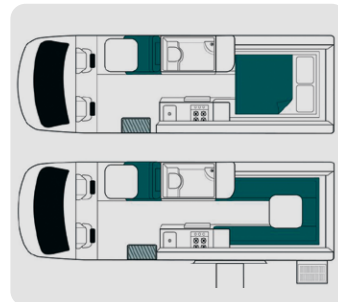
Kompakt und wendig, mit allem, was es braucht. Tolles Preis-Leistungs-Verhältnis. Ideal für zwei Erwachsene, die im Fahrzeug übernachten wollen. Mit Stehhöhe, Kochherd, Klimaanlage und Heizung.

Empfohlene Belegung:
2 Erwachsene

Richtpreis pro Tag
Australien ab 60.–
Neuseeland ab 35.–

Campervan «Deluxe» mit Dusche/WC

mit Dusche/WC



Campingbus mit Solarzelle für zwei Erwachsene, komfortabel mit Stehhöhe, Kochherd, Toilette, Klimaanlage und Heizung. Je nach Anbieter und Preis zum Teil auch mit Flachbildschirm-TV und DVD. Küche mit Herd, Mikrowelle und Kühlschrank.

Empfohlene Belegung:
2 Erwachsene

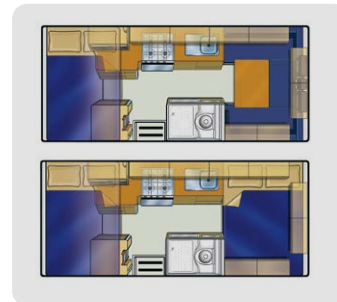
Richtpreis pro Tag
Australien ab 205.–
Neuseeland ab 100.–

Motorhome «Medium» (4 Betten)

(4 Betten)



Ideal für Familien




Bequem unterwegs im fahrenden Hotelzimmer. Die Fahrzeuge verfügen über ein «Cab-over»-Doppelbett über der Fahrerkabine und ein zweites Doppelbett im hinteren Teil des Fahrzeugs. Das Motorhome hat Stehhöhe und verfügt über einen Durchgang zwischen der Fahrerkabine und dem Wohnbereich. Klimaanlage, Heizung, Dusche/WC; zum Teil mit Flachbildschirm-TV und DVD. Küche mit Kochherd, zum Teil mit Mikrowelle.

Empfohlene Belegung:
bis 4 Erwachsene

Richtpreis pro Tag
Australien ab 205.–
Neuseeland ab 125.–

Motorhome «Large» (6 Betten)

(6 Betten)



Bequem unterwegs im fahrenden Hotelzimmer. Die Fahrzeuge verfügen über ein «Cab-over»-Doppelbett über der Führerkabine und zwei weitere Doppelbetten im Wohnbereich. Das Motorhome hat Stehhöhe und verfügt über einen Durchgang zwischen der Fahrerkabine und dem Wohnbereich. Klimaanlage, Heizung, Dusche/WC; zum Teil mit Flachbildschirm-TV und DVD. Küche mit Kochherd, zum Teil mit Mikrowelle.

Empfohlene Belegung:
bis 6 Erwachsene

Richtpreis pro Tag
Australien ab 225.–
Neuseeland ab 170.–

4WD-Geländefahrzeug (nur in Australien buchbar)

(nur in Australien buchbar)



Ideal im australischen Outback. Geländefahrzeug mit Gasherd, Kühlschrank und fließendem Wasser. Je nach Anbieter mit fixem Dach, mit «Pop-Top»-Dach oder mit Dachzelt.

Empfohlene Belegung:
je nach Modell 2 bis 4 Erwachsene

Richtpreis pro Tag
Australien ab 245.–

4WD-Geländefahrzeug mit Campinganhänger (nur in Teilen Australiens buchbar)

(nur in Teilen Australiens buchbar)



Tolles Fahrzeug zur Erkundung von Outback, Northern Territory und Western Australia, abseits der Haupttrouten. Geländefahrzeug mit wendigem Safari-Campinganhänger. Dieser lässt sich abkoppeln und mit wenigen Handgriffen in eine gemütliche Unterkunft umbauen. Ausgestattet mit einem Doppel- und zwei Einzelbetten, Gasherd, Kühlschrank und Spüle.

Empfohlene Belegung:
bis 4 Erwachsene

Richtpreis pro Tag
Australien ab 235.–





Lake Argyle
Australien

Gut zu wissen

Unterwegs in Ozeanien

Anders als bei uns gilt auf den Strassen Australiens und Neuseelands Linksverkehr. Du wirst dich schnell daran gewöhnen. Übrigens, die Passage zwischen der Nord- und Südinsel Neuseelands kannst du bequem mit dem Camper via Fähre überqueren. Besonders zwischen den Monaten November bis März empfehlen wir eine frühzeitige Reservation.

Routenplanung

Australien: Mit schriftlicher Vermieter-Erlaubnis dürfen 4WD-Wagen bestimmte Regionen und Strassen, wie die Cape York, Gibb River Road oder Bungle Bungle, befahren.

Neuseeland: Ein 4WD-Wagen berechtigt nicht automatisch zu freier Fahrt. Nicht erlaubt sind etwa die Skippers Road, Ninety Mile Beach, Ball Hut Road, Bluff Road sowie das Gebiet nördlich von Colville Township.

Unsere Spezialisten und Spezialistinnen wissen, welche Strassen du befahren darfst, und kennen jene, die trotz 4WD ein No-Go sind.

Mieten, aber One Way!

Per Motorhome von Perth nach Sydney, von Christchurch nach Auckland, aber bitte One Way. Die Einwegmiete ist je nach Mietdauer, Anbieter und Route gratis oder gegen Zuschlag möglich.

Führerschein

Ein Originalausweis und eine beglaubigte englische Übersetzung sind nötig. Anstelle der Übersetzung funktioniert auch der internationale Führerschein – alles erhältlich beim Strassenverkehrsamt deines Wohnkantons.

Kreditkarte

Fürs Mieten benötigst du eine Kreditkarte – sie muss auf den gleichen Namen lauten wie bei der Buchung und beim Voucher. Visa, Mastercard, American Express, Diners Club sind in Ordnung, wobei Prepaid- oder Debitkarten nicht funktionieren.

Versicherung und Kautions

Der Selbstbehalt der Kaskoversicherung (im Mietpreis inbegriffen) kann bis zu 7500 AUD/NZD betragen. Ohne Zusatzversicherung ist diese Kautions fällig. Sie wird der Kreditkarte effektiv belastet, weshalb ein hohes Kartenlimit notwendig ist.

Übernahme des Fahrzeugs

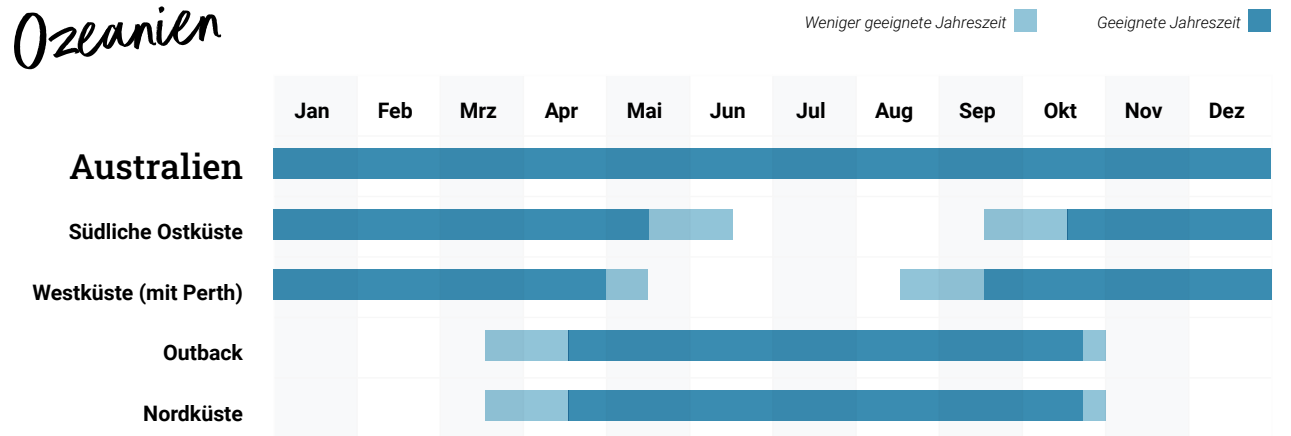
Die Anreise ist lang, die mehrtägige Akklimatisationszeit sinnvoll – vor der Fahrzeugübernahme. Für die Übernahme solltest du mindestens zwei Stunden einplanen, den Camper auf Beschädigungen prüfen, das Kleingedruckte lesen und erst dann den Mietvertrag unterzeichnen.

Kindersitze

Das australische und neuseeländische Gesetz über die obligatorischen Kindersitze ist streng: Nur zertifizierte sind akzeptiert. Am besten forderst du sie beim Vermieter gegen eine geringe Gebühr an.

Beste Reisezeit

Ozeanien



In Australien gibt es zu fast jeder Jahreszeit eine Region, die sich gut bereisen lässt. Das Land erstreckt sich über viele Wetter- und Klimaregionen. Eine allgemeine Aussage zur besten Zeit ist daher nicht möglich. Die spezifischen Empfehlungen für die einzelnen Regionen haben wir in den ausführlichen Länderinformationen auf unserer Webseite zusammengestellt.

Neuseeland



Die Jahreszeiten in Neuseeland sind den europäischen entgegengesetzt. Neuseeland liegt zum grössten Teil in der gemässigten Zone. Die dem Äquator näher liegende Nordinsel ist im nördlichen Teil subtropisch. Im Vergleich dazu ist das Klima im südlichen Teil der Nordinsel sowie auf der Südinsel kühler und eher mitteleuropäisch, wenngleich die Temperaturen insgesamt etwas höher ausfallen als in Mitteleuropa. Die Niederschläge sind gleichmässig über das ganze Jahr verteilt.

Einreisen und bleiben

Du möchtest nach Ozeanien reisen und interessierst dich für die aktuellen Einreisebestimmungen? Oder du benötigst ein Visum? Wir kümmern uns gerne darum. So wird dein einziger Botengang nur noch der Gang zu deinem Briefkasten sein, um dein gültiges Visum in Empfang zu nehmen.

**Globetrotter
Visa Service**



Verantwortungsbewusst campen



Empfohlen von
Lena Felber

«Da wir uns beim Campen mit unseren Fahrzeugen im öffentlichen Raum bewegen, geht damit auch eine gewisse Verantwortung einher. Dieser sollten wir uns bewusst sein und alles um uns herum mit Respekt behandeln. Hier findest du ein paar Tipps, die uns besonders am Herzen liegen.»



Wildcamping

Vor allem beim Wildcampen sollte es eine Selbstverständlichkeit sein, die Natur und ihre Gegebenheiten zu respektieren und zu schützen. Dabei solltest du immer im Sinne der Natur und der Landeigentümer verschiedene Regeln befolgen:

- Nicht in Naturschutzgebieten campen
- Keinen Müll hinterlassen
- Offenes Feuer nur an ausgewiesenen Feuerstellen entfachen
- Beschädige keine Bäume oder Pflanzen
- Keine umweltschädigenden Körperpflegeprodukte, Reinigungsmittel oder andere Chemikalien verwenden
- Leise sein und Rücksicht auf die Tierwelt nehmen



Abfallentsorgung

Einer der mitunter wichtigsten Punkte: die Abfallentsorgung! Denn viele abgeschiedene Länder oder Inselstaaten verfügen über kein gutes Abfall-Entsorgungssystem. In diesen Regionen und Orten macht es natürlich wenig Sinn, deinen Abfall feinsäuberlich zu sortieren. Hier hilft es nur, wenn du ihn möglichst vermeidest:

- Verwende zum Einkaufen einen Stoffbeutel
- Benutze waschbare Tücher statt Küchenrollen
- Hab immer eine Tupperdose für Essensreste mit dabei
- Vermeide beim Einkaufen Artikel mit viel Plastikverpackung



Die Kraft der Wiederverwertung

Meistens sind wir auf Camper Reisen nur mit einer Kühlbox oder einem kleinen Kühlschrank ausgestattet. Das erfordert oftmals etwas Kreativität, wenn es darum geht, Lebensmittel nicht verderben zu lassen. Gerne teilen wir ein paar unserer Tricks mit dir:

- Länger geöffneter Wein kann zum Kochen verwendet werden, während sich Bier hervorragend als Grillmarinade eignet
- Überreifes Obst schmeckt im Morgenmüsli oder als Kompott zum Dessert besonders gut
- Kalt gewordenen Kaffee kannst du ganz leicht als Eiskaffee genießen
- Hart gewordene Brötchen können ganz einfach zu Knödeln oder Paniermehl verarbeitet werden, während älteres Brot als Bruschetta serviert werden kann
- Angetrocknete Nudeln lassen sich wunderbar anfeuchten und im Anschluss an Sauce oder Butter aufwärmen

Mehr Informationen

Verantwortungsbewusstes Reisen

Unser Ziel ist es, den Augenöffner-Effekt des Reisens zu fördern, der neue Bewusstseinsprozesse auslösen soll. Unser Credo: Wer mit offenen Augen reist, Menschen und Tier mit Respekt und Toleranz begegnet und die Umwelt schont, trägt dazu bei, dass unsere Welt ein bisschen besser funktioniert.



RAUS.

Aber
richtig.

THOMAS, NICOLE,
ADRIAN und SILVANA
in der Namib-Wüste.

Tapetenwechsel. WIR KENNEN DAS.

Und so bekommst du bei uns genau die Beratung, die du brauchst.
Von Leuten, die dasselbe wollen wie du.

Beste Auswahl, hochwertige Ausrüstung, echte Beratung für Travel & Outdoor.
Basel, Bern, Luzern, St. Gallen, Winterthur, Zürich und online

TRAVSA

#meinglobetrottermoment



Denali-Nationalpark



Dixie National Forest

Nordamerika

Egal ob USA, Kanada oder Alaska – ein Roadtrip durch Nordamerika ist der Traum vieler Reisenden. Mit einem Camper kannst du die beeindruckenden Nationalparks, die traumhaften Küstenabschnitte und andere Sehenswürdigkeiten individuell und unabhängig erkunden. Endlose Weiten, anmutige Stille und unvergessliche Tierbegegnungen sind dir hier garantiert.



Osoyoos



Valley of Fire State Park

Entdecke mehr Momentaufnahmen unserer Reiseberater und Reiseberaterinnen



Landessprache	Englisch
Zeitverschiebung	USA: Vier Zeitzonen, die von -6 bis -12 Stunden variieren Kanada und Alaska: Sechs Zeitzonen von Ost nach West, die von -4,5 bis -9 Stunden variieren
Bevölkerung	USA: Das 39,5-fache der Schweiz Kanada und Alaska: Das 4,2-fache der Schweiz
Fläche	USA: Das 230,8-fache der Schweiz Kanada und Alaska: Das 241,8-fache der Schweiz
Währung	USA (inkl. Alaska): US-Dollar Kanada: Kanadischer-Dollar
Beste Reisezeit	USA: Ganzjährig Kanada und Alaska: April bis Oktober

Weitere Informationen zur besten Reisezeit auf Seite 33.



Durch den Westen der USA

ab/bis Los Angeles 3 Wochen 25' Motorhome



Reise erlebt von Jacqueline Holtenmeyer-Isler

«Vor vielen Jahren wurde ich mit dem Reisevirus infiziert. Ich träumte vom Gefühl der Freiheit im grossen, weiten Amerika. Für drei Wochen flogen wir über den Atlantik, um Los Angeles, San Francisco, Las Vegas und einige Nationalparks erleben zu können. Unser Fahrzeug war zugleich unsere Unterkunft: ein Motorhome. Es geht los, begleite uns auf unserer Reise durch den Westen der USA!»



Was kostet so eine Reise?

PREIS PRO PERSON
ab CHF 1750.–

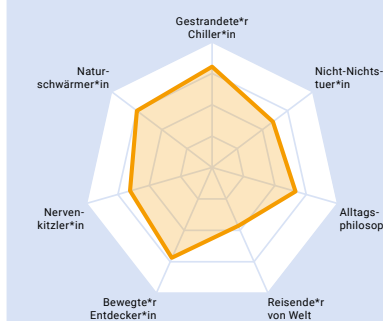
INBEGRIFFENE LEISTUNGEN

- 21 Tage im 25' Motorhome inklusive unlimitierter Kilometer, Standardversicherung, 0-Selbstbehalt, Fahrzeugausrüstung, Haushaltsausrüstung, Taxen

Alle Preisangaben sind Richtpreise in der jeweils angegebenen Währung. Die Basis sind 2 Personen. Stand bei Veröffentlichung. Programmänderungen vorbehalten. Eine kompetente Reiseberatung sowie tagesaktuelle Preise erhältst du in deinem Globetrotter-Reisebüro.

REISE-PROFIL

Hier erfährst du, welche Reisetypen am besten zu diesem Erlebnis passen. Du möchtest wissen, was für ein Reisetyp du bist? Dann mache jetzt den Test auf Seite 5 und finde es heraus.



Interessiert?

Erfahre mehr über die gesamte Route und lass uns gemeinsam deinen individuellen Reise-wunsch besprechen.



Meine Highlights

- 1 Grand Canyon**
 Die Vorteile des Reisens mit dem Motorhome sind für mich klar: kein Ein- und Auspacken, wir übernachten direkt an den schönsten Plätzen in der Natur, wir sind morgens schon im Grand Canyon-Nationalpark und geniessen die Ruhe, bevor die Touristenströme kommen.
- 2 Antelope Canyon**
 Der Canyon wurde vor etwa 30 Jahren zufällig von einem Schäfer entdeckt, als er ein Schaf verlor. Dabei entdeckte er ein Geheimnis: den Antelope Canyon. Von oben ist nur ein Spalt im Boden zu erkennen. Heute klettern die Besucher und Besucherinnen auf Treppen in das Spektakel unter der Erde.
- 3 Bryce Canyon**
 Einmal mehr hat es sich gelohnt, direkt im Nationalpark zu übernachten. Wir unternehmen am Morgen, noch bei kühlen und angenehmen Temperaturen, eine Wanderung in die Schlucht mit Tausenden von bizarren Felsnadeln.
- 4 Las Vegas**
 Ob du Las Vegas liebst oder nicht, du musst es gesehen haben. Hier ist (fast) alles möglich: Du kannst den Eiffelturm besteigen, in Gondolas unter der Rialtobrücke durchfahren und am selben Tag per Achterbahn um die Wolkenkratzer New Yorks sausen. Neben den vielen Themenhotels und Casinos kannst du in Las Vegas auch tolle Shows besuchen.
- 1 Death Valley**
 Raus aus der Glitzerstadt, rein ins Death Valley. Das Tal ist eine der trockensten Gegenden der Erde. Im Sommer wird es weit über 40 °C und nachts nicht kühler als 20 °C. Mit dem Motorhome ist es wegen der grossen Hitze untersagt, durch das Death Valley zu fahren. Hier befindet sich auch der tiefste Punkt Nordamerikas: Badwater, 85,5 Meter unter dem Meeresspiegel.
- 2 Yosemite**
 Der 914 Meter hohe Felsen El Capitan ist das Wahrzeichen des Yosemite-Nationalparks. Auch sonst hat der Park einiges zu bieten: Granitfelsen, Wasserfälle, Mammutbäume sowie viele Pflanzen und Tiere. Nach unserer Reise durch die eher trockenen Nationalparks erscheint uns der Yosemite als ein lebendiges Paradies.
- 3 San Francisco**
 In San Francisco geben wir unser Motorhome zurück, denn Parkplätze sind hier rar und teuer. San Fran, wie die Stadt auch liebevoll genannt wird, lässt sich prima zu Fuss erkunden. Eine Fahrt mit dem traditionellen Cable Car muss aber trotzdem sein. Wenn du sitzen willst, steigst du am besten an einer Endstation ein.
- 4 Highway No. 1**
 Auf dieser Traumstrasse fahren wir von San Francisco nach Los Angeles. Wir lassen uns ein paar Tage Zeit, denn es gibt viel zu sehen: einladende Küstenorte mit feinen Restaurants, spektakuläre Aussichtspunkte, schöne Strände, romantische Sonnenuntergänge, Seehunde und Delfine, Nationalparks ... die Liste kann fast endlos weitergeführt werden.

Alaska auf eigene Faust

Mit dem Truck-Camper im «Bear Country»

ab/bis Anchorage 21 Tage 4x4-Truck-Camper



Reise zusammengestellt von Theres Herrmann


«Erfahre mit einem Truck-Camper individuell und in deinem eigenem Tempo die wunderschöne Natur Alaskas. Entdecke die schönsten Nationalparks, besuche historische Goldgräberstädte, sieh eindrückliche Gletscherlandschaften und beobachte zahlreiche Tiere in freier Wildnis. Gerne zeige ich dir ein paar meiner Highlights auf der Route.»



Denali-Nationalpark



Matanuska-Gletscher



Alaska Highway



Kennicott

Was kostet so eine Reise?

PREIS PRO PERSON

ab CHF 2230.–

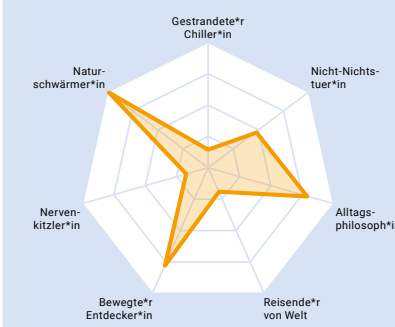
INBEGRIFFENE LEISTUNGEN

- 21 Tage 4x4-Truck-Camper mit Küche und Dusche/WC, inklusive CDW-Versicherung mit USD 2000 Selbstbehalt, Bereitstellungsgebühr, 2100 Meilen, Haushaltsausrüstungen, Taxen

Alle Preisangaben sind Richtpreise in der jeweils angegebenen Währung. Die Basis sind 2 Personen. Stand bei Veröffentlichung. Programmänderungen vorbehalten. Eine kompetente Reiseberatung sowie tagesaktuelle Preise erhältst du in deinem Globetrotter-Reisebüro.

REISE-PROFIL

Hier erfährst du, welche Reisetypen am besten zu diesem Erlebnis passen. Du möchtest wissen, was für ein Reisetyp du bist? Dann mache jetzt den Test auf Seite 5 und finde es heraus.



Interessiert?

Erfahre mehr über die gesamte Route und lass uns gemeinsam deinen individuellen Reise-wunsch besprechen.



Meine Highlights

- Denali-Nationalpark**
 Dieser ist der am leichtesten zugängliche Park Alaskas und nicht nur wegen der einzigartigen Aussicht auf den Mount McKinley, Nordamerikas höchsten Berg, bekannt. Hier folgt ein wunderschöner Landschaftstyp dem nächsten, ausserdem leben hier bekannte und rare Wildtiere.
- Fairbanks**
 Durch das geschichtsträchtige Nenana-Tal gelangst du nach Fairbanks, der Hauptstadt der Nordlichter Nordamerikas. Entspanne dich in den nahe gelegenen Quellen, die dir auch im Winter eine ganz spezielle Atmosphäre bieten.
- Alaska Highway**
 Der «Alcan», wie er früher hiess, ist neben der Route 66 die berühmteste Strasse Nordamerikas. Einst eine holprige Schotterpiste, ist sie heute auf einer Gesamtlänge von knapp 2300 Kilometern fast komplett asphaltiert. Geniesse diesen Komfort während der Fahrt auf dem Highway.
- Top of the World Highway**
 Der 127 Kilometer lange Weg bis zum Ziel schlängelt sich zum Grossteil durch das kanadische Yukon-Territorium. Seinen Namen verdankt der über Bergkämme führende und grenzüberschreitende Highway dem mächtigen Yukon River. Die Weite und die Aussicht sind unbeschreiblich!
- Dawson City**
 Nur ein gutes Jahrhundert ist es her, als in Dawson City der grösste Goldrausch aller Zeiten ausbrach, der Hunderttausende in die Wildnis lockte. Auf deinem Spaziergang durch den Ort wirst du diese besondere Atmosphäre der Goldgräberzeit noch heute spüren.
- Kluane-Nationalpark**
 Mit seinen majestätischen Bergen, tosenden Flüssen und breiten Gletschern gehört der Kluane-Nationalpark zum UNESCO-Weltnaturerbe. Der Park bietet viele abwechslungsreiche Wanderungen. Aber Achtung: Er ist ausserdem für seine grosse Bärenpopulation bekannt.
- Matanuska-Gletscher**
 Spüre die Kälte des Eises auf deiner Haut. Das geht am besten am Glenn Highway bei Mile 102, denn dort kommst du dem Gletscher besonders nah. An der Endmoräne gelangst du auf einem Pfad direkt aufs Eis. Wenn du eine Tour machen möchtest, buche diese am besten bei einer Reiseleitung.
- Kennicott**
 Kennicott vermittelt dir bei deinem Besuch einen Eindruck von Alaskas vergangener Bergbau-Ära. Wandere in der Umgebung des sehenswerten Ex-Minenstädtchens, besuche das interessante historische Museum oder lass dich zu den Überresten der Kupferminen fahren.




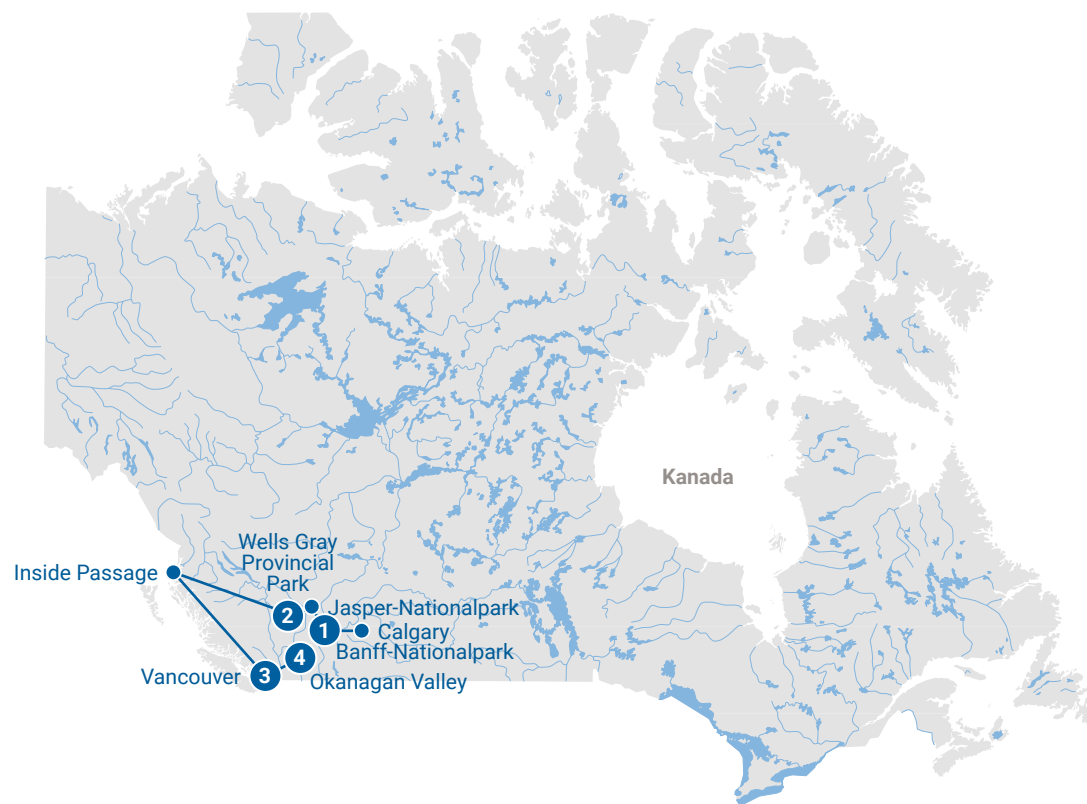
Mit dem Truck-Camper im Westen von Kanada

📍 Calgary bis Vancouver 🕒 17 Tage 🚐 Truck-Camper mit Slide-Out



Reise zusammengestellt von Fabienne Walker

«Berge, Gletscher, Wasserfälle, Seen, Ebenen und ein unendlicher Himmel, so stellst du dir Kanada vor? In den vier Provinzen British Columbia, Alberta, Saskatchewan und Manitoba, die Westkanada bilden, stimmt das Bild perfekt. Hier ist es, wo der Pazifik auf die Prärie trifft und eine einzigartige Landschaft entsteht. Verfolge jetzt einen Teil dieser Truck-Camper Reise.»



Banff-Nationalpark



Okanagan Valley



Wells Gray Provincial Park



Vancouver

Was kostet so eine Reise?

PREIS PRO PERSON
ab **CHF 1680.-**

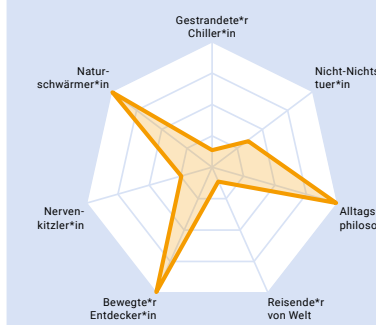
INBEGRIFFENE LEISTUNGEN

- 17 Tage Truck-Camper mit Slide-Out, Küche und Dusche/WC, inklusive Versicherung, Bereitstellungskosten, Fahrzeugausrüstung, 2000 Kilometer, Gebühr für Einwegmiete

Alle Preisangaben sind Richtpreise in der jeweils angegebenen Währung. Die Basis sind 2 Personen. Stand bei Veröffentlichung. Programmänderungen vorbehalten. Eine kompetente Reiseberatung sowie tagesaktuelle Preise erhältst du in deinem Globetrotter-Reisebüro.

REISE-PROFIL

Hier erfährst du, welche Reisetypen am besten zu diesem Erlebnis passen. Du möchtest wissen, was für ein Reisetyp du bist? Dann mache jetzt den Test auf Seite 5 und finde es heraus.



Interessiert?

Erfahre mehr über die gesamte Route und lass uns gemeinsam deinen individuellen Reise-wunsch besprechen.



Meine Highlights

- 1 Banff-Nationalpark**
 Schneebedeckte Berggipfel, dichte Wälder, Gletscher, funkelnde Bergseen – entdecke ein Naturparadies in den Rocky Mountains. Auch die Tierwelt ist Grund, den Banff-Nationalpark zu besuchen. Unter anderen sind Grizzly- und Schwarzbären, Wapiti, Elche und Wölfe hier zu Hause.
- 2 Jasper-Nationalpark**
 Mitten in imposanter Bergwelt gelegen, ist er der grösste Nationalpark in den kanadischen Rocky Mountains. Der Park ist UNESCO-Welterbe und beherbergt eine reiche Tierwelt. Wandern, Kanufahren, Rafting, Gletschertrekkings – als Outdoor-Fan kommst du hier voll auf deine Kosten.
- 2 Wells Gray Provincial Park**
 Geniesse den wilden Nationalpark sowie die Wasserfälle Helmcken Falls und Dawson Falls. Der Wells Gray Provincial Park ist ein erstklassiger Ort für Aktivitäten wie Wanderungen, Raftings, Kanu- oder Kajakfahrten, Reitausflüge oder Fliegenfischen.
- 2 Wells Gray Provincial Park**
 Stell dir einen Ort vor, an dem Wildtierbeobachtungen so häufig sind wie Sonnenaufgang und Sonnenuntergang. Ein Ort, an dem es einfach ist, die ausgetretenen Pfade zu verlassen, dich von den Menschenmassen abzusetzen und in die echte, wilde Natur einzutauchen.
- 3 Die Inside Passage**
 Ruhig ist es hier, die Luft ist rein und frisch, in der Ferne hörst du das ewige Eis, wie es lebt, wie es sich bewegt. Manchmal tauchen Robben und Wale auf und wieder ab – die 15-stündige Fährpassage entlang der Küste ist nicht nur entspannend, sondern auch ein spannendes Naturerlebnis.
- 3 Vancouver**
 Das Meer vor der Haustüre, Berge in Reichweite, dazwischen liegt Vancouver. Schöne Strände, zahlreiche grüne Parks, das sehenswerte Stadtviertel Granville Island mit seinem Markt, Künstlerstudios und einzigartigen Läden: Vancouver ist vielleicht die attraktivste Grossstadt Kanadas.
- 3 Vancouver**
 Wie wär's mit einem 30-minütigen Rundflug im Wasserflugzeug über Vancouver? Aus der Vogelperspektive bietet sich ein besonders spektakulärer Blick auf die Perle am Pazifik.
- 4 Okanagan Valley**
 Hohe Berge umrahmen ein Tal, in dem mehrere Seen liegen. Im Herbst kannst du hier verschiedene Weingüter besuchen und die besten Weine Kanadas degustieren. In Penticton kannst du im Sommer auf dem River Channel tuben und dich bis zu vier Stunden den Fluss runtertreiben lassen.



In Kanadas Westen mit dem Rollstuhl auf Bärensuche

ab/bis Vancouver 14 Tage Rollstuhlgängiges Motorhome A-Class



Reise erlebt von Roland Bayler

«Mit 19 Jahren war Kanada meine erste grosse Reise. 27 Jahre später hat dieses riesige Land nichts von seiner Faszination verloren! Da ich nun im Rollstuhl sitze, sind ganz andere Voraussetzungen gefragt. Vancouver ist eine der rollstuhlfreundlichsten Städte der Welt und so der ideale Ausgangspunkt. Mit dem Camper ging es nach Vancouver Island, wo wir ab Tofino mit dem umgebauten Boot auf Bärensuche gingen. Wunderschöne Campingplätze, die Freundlichkeit der Kanadier und die atemberaubende Natur liessen uns fast nicht mehr los. Begleite mich ein Stück auf meiner Reise.»



Meine Highlights

○	○	①	②	②	③	○	○
Vancouver	Granville Island	Cameron Lake	Tofino	Tofino	Lake Cowichan	Victoria	Stanley Park
Vancouver verbindet Stadt und Natur auf vorzügliche Weise. Mit den vielen Parks, den Stränden, umgeben von Wasser und den hoch aufragenden Bergen, ergibt sich ein vielfältiges Stadtbild.	Die Halbinsel mit kulturellem Angebot, einem Markt mit Fisch, Obst, Gemüse sowie vielen Restaurants ist auf jeden Fall einen Besuch wert. Mit dem Wassertaxi ist es auch für Rollstuhlfahrer und Rollstuhlfahrerinnen kein Problem, dorthin zu gelangen.	Ich hätte nie gedacht, dass es mit dem Rollstuhl möglich ist, durch einen Regenwald zu kurven. Vorbei an 800-jährigen alten Bäumen fühlt man sich in einer ganz anderen Welt.	Gerade in Kanada wird sehr viel für Menschen im Rollstuhl gemacht. Boote, Fähren und auch Unterkünfte ermöglichen so den problemlosen Zugang. Auch sind die Menschen sehr offenherzig und hilfsbereit. Eine Lösung ist fast immer möglich.	Vom rollstuhlgängigen Boot aus können wir Bären, Wale oder Delfine aus sicherer Distanz beobachten. Alleine die Bootsfahrt macht diesen Ausflug in die Buchten oder aufs Meer hinaus zu einem lohnenswerten Abenteuer!	Kanada ist Natur pur. An unzähligen Seen, wunderschönen Stränden und Wäldern, soweit das Auge reicht, kann man wirklich die Seele baumeln lassen. Auch die Tierwelt hat mit Bären, Elchen, Walen und Delfinen so einiges zu bieten.	Mit Victoria befindet sich die Hauptstadt der Provinz British Columbia auf Vancouver Island. Victoria ist «very British» und ein Besuch lohnt sich definitiv.	Der Stanley Park in Vancouver ist der grösste Stadtpark Kanadas. Durch den Park zieht sich ein Netz von zirka 200 Kilometer Spazierwegen. Die meisten davon sind mit dem Rollstuhl befahrbar.



Was kostet so eine Reise?

PREIS PRO PERSON
ab CHF 2520.–

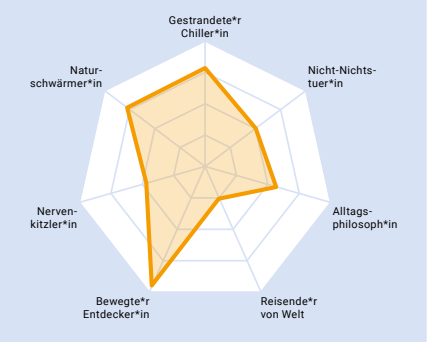
INBEGRIFFENE LEISTUNGEN

- 14 Tage rollstuhlgängiges Motorhome A-Class inklusive Versicherung und Bereitstellungskosten

Alle Preisangaben sind Richtpreise in der jeweils angegebenen Währung. Die Basis sind 2 Personen. Stand bei Veröffentlichung. Programmänderungen vorbehalten. Eine kompetente Reiseberatung sowie tagesaktuelle Preise erhältst du in deinem Globetrotter-Reisebüro.

REISE-PROFIL

Hier erfährst du, welche Reisetypen am besten zu diesem Erlebnis passen. Du möchtest wissen, was für ein Reisetyp du bist? Dann mache jetzt den Test auf Seite 5 und finde es heraus.



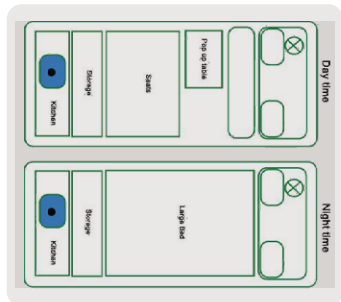
Interessiert?
Erfahre mehr über die gesamte Route und lass uns gemeinsam deinen individuellen Reisewunsch besprechen.



Camper-Modelle Nordamerika

Für jeden Anspruch

Campervan «Light» mit oder ohne Dachzelt

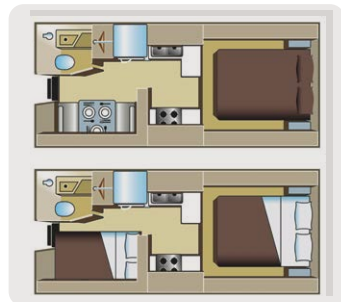


Wendig und klein, tolles Preis-Leistungs-Verhältnis, ideal für abenteuerlustige Reisende. Campervans mit einem bequemen Doppelbett. Optional kann teilweise ein Dachzelt mit einem weiteren, schmaleren Doppelbett gemietet werden. Gaskocher, Kühlschrank (oder Kühlbox) und Spüle. Keine Stehhöhe.

Empfohlene Belegung:
2 Erwachsene

Richtpreis pro Nacht
USA + Alaska ab 55.–
Kanada ab 70.–

Truck-Camper

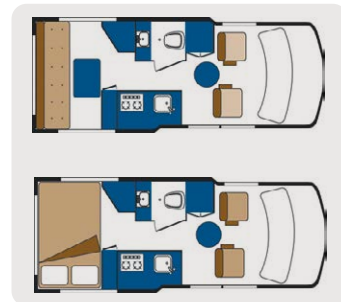


Pick-up-Camper mit einem Aufsatz. Zwischen der Fahrerkabine und dem Wohnbereich besteht kein Durchgang. Mit Kochherd und Kühlschrank, teilweise auch mit Toilette, Klimaanlage und Heizung ausgestattet. Fraserway bietet auch Truck-Camper mit Slide-out an.

Empfohlene Belegung:
2 Erwachsene

Richtpreis pro Nacht
USA + Alaska ab 120.–
Kanada ab 100.–

Campervan

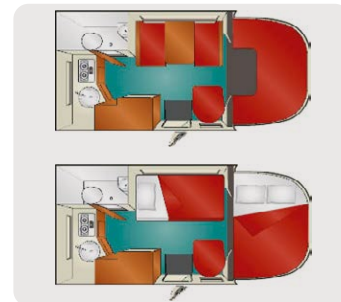


Kompakt und wendig, mit allem, was es braucht. Ideal für 2 Erwachsene, die im Fahrzeug übernachten und sich zwischendurch trotzdem ein Hotel gönnen wollen. Mit Kochherd, meist mit Toilette, Dusche, Klimaanlage und Heizung. Canadream bietet auch Campervans mit Slide-out an.

Empfohlene Belegung:
2 Erwachsene

Richtpreis pro Nacht
USA + Alaska ab 110.–
Kanada ab 75.–

Motorhome «Small»

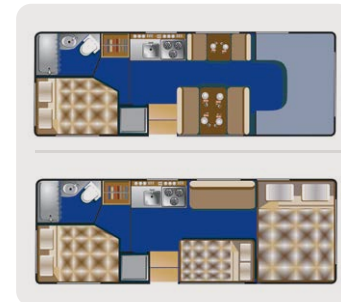


Das kleinste Motorhome, rund 6.2 Meter lang. Mit Durchgang zwischen Fahrerkabine und Wohnbereich, Küche, Klimaanlage, Heizung und meist mit Toilette und Dusche ausgerüstet. Ideal für Motorhome-Einsteiger, die kleinere Fahrzeuge bevorzugen und trotzdem nicht auf den üblichen Komfort verzichten wollen.

Empfohlene Belegung:
2 Erwachsene + 1 Kind

Richtpreis pro Nacht
USA + Alaska ab 55.–
Kanada ab 70.–

Motorhome «Medium»



Ideales Motorhome für Familien. Mit rund 8.5 Meter Länge nicht allzu gross. Eingerichtet mit Dusche, Toilette, Küche, Heizung und Klimaanlage. Mit Durchgang zwischen Fahrerkabine und Wohnbereich.

Empfohlene Belegung:
2 Erwachsene + 2 Kinder

Richtpreis pro Nacht
USA + Alaska ab 125.–
Kanada ab 90.–

Motorhome «Large»



Diese Motorhomes sind rund 8.8 Meter lang und komfortabel eingerichtet. Mit Dusche, Toilette, Küche, Klimaanlage und Heizung sowie mit Durchgang zwischen Fahrerkabine und Wohnbereich. Die meisten Modelle verfügen über ein Slide-out, wobei per Knopfdruck ein Teil des Wohnbereichs ausgefahren werden kann.

Empfohlene Belegung:
3 Erwachsene + 2 Kinder

Richtpreis pro Nacht
USA + Alaska ab 145.–
Kanada ab 135.–

Motorhome «Extra Large»

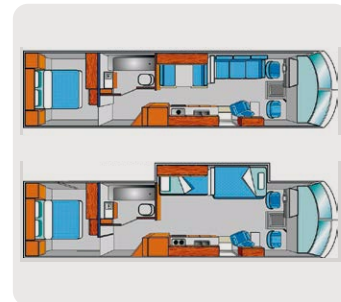


Ein grosses Motorhome, für grössere Familien/Gruppen und mit Platz für bis zu 8 Personen, rund 10 Meter lang. Fast bei jedem Anbieter mit Slide-out, sodass der Wohnraum per Knopfdruck vergrössert werden kann. Dusche, Toilette, Küche, Klimaanlage, Heizung und Durchgang zwischen Fahrerkabine und Wohnbereich.

Empfohlene Belegung:
3 bis 4 Erwachsene + 2 Kinder

Richtpreis pro Nacht
USA + Alaska ab 145.–
Kanada ab 145.–

Motorhome «Luxury» (nur in den USA buchbar)



Luxuriös, mit einem Maximum an Platz und Ausstattung. Panoramawindschutzscheibe, Slide-out (zum Teil sogar doppelt, sodass der Wohn- und der Schlafbereich ausgefahren werden können), Dusche, Toilette, fix installiertes Doppelbett im hinteren Bereich, grosszügiger Wohnbereich, voll ausgestattete Küche, Klimaanlage und Heizung. Rund 10 Meter lang.

Empfohlene Belegung:
2 Erwachsene + 2 Kinder

Richtpreis pro Nacht
USA ab 225.–





Gut zu wissen

Unterwegs in Nordamerika

In Nordamerika stößt du auf breite Strassen und grosse Parkplätze. Bei Campern bist du mit weichen, leicht verstaubaren Gepäcktaschen am besten bedient.

Routenplanung

Die Erfahrung zeigt: 160-Meilen-Tagesetappen (250 Kilometer) sind ideal, und fahrfreie Tage erhöhen den Reisegenuss. Die gefahrenen Meilen sind bei den meisten Fahrzeugvermietern nicht inbegriffen und werden separat fakturiert.

Mieten, aber One Way!

Per Motorhome von Seattle nach Los Angeles oder von Miami nach San Francisco, aber bitte One Way. Kein Problem! Bei der Einwegmiete fällt meistens eine Gebühr an.

Führerschein

Der nationale Führerschein reicht. Empfehlenswert ist eine englische Übersetzung oder ein internationaler Führerschein.

Kreditkarte

Fürs Wagenmieten benötigst du eine Kreditkarte – sie muss auf den gleichen Namen lauten wie bei der Buchung und beim Voucher. Akzeptiert sind Kreditkarten von Visa, Mastercard, American Express und Diners Club.

Übernahme des Fahrzeugs

Aus Sicherheitsgründen verbieten die meisten Anbieter die sofortige Fahrzeugübernahme nach einem Transatlantikflug. Also: Zuerst übernachten! Wir kennen passende Unterkünfte und organisieren dir den Transfer zur Mietstation.

Fahrbeschränkungen

Mietwagen dürfen nur auf «government maintained» Strassen fahren, auf allen anderen entfällt der Versicherungsschutz! Je nach Anbieter sind Fahrten nach Mexiko nicht erlaubt – unsere Spezialisten und Spezialistinnen wissen, was geht und was nicht.

Versicherung

Jede Fahrzeugvermietung regelt Kasko- und Haftpflichtversicherung anders. Wir wissen, wie. Wir kennen optimale Lösungen mit Ergänzungen durch die Europäische Reiseversicherung – damit sorgenfreies Fahren garantiert ist.

Kindersitze

Sie sind in Nordamerika obligatorisch, doch meist bei der Wagenvermietung nicht erhältlich. Zudem gelten je nach Bundesstaat unterschiedliche Regeln. Die Lösung: Teile uns Alter und Gewicht der Kinder mit – wir wissen, welcher Sitz für welchen Wagen am besten vor Ort zu kaufen oder mitzubringen ist.

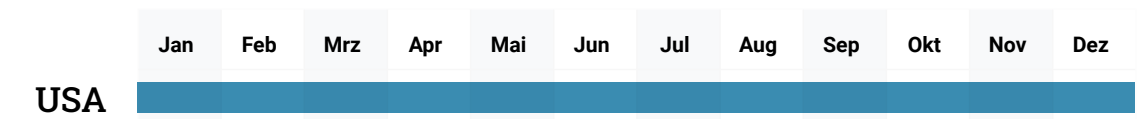
Mindestalter

Nordamerika befolgt spezielle Regeln: Das Mindestalter fürs Fahrzeugmieten liegt bei 21 Jahren. Zudem fällt im Alter von 21 bis 24 Jahren ein Zuschlag an. Unsere Spezialisten und Spezialistinnen erstellen dir gerne eine transparente Offerte.

Beste Reisezeit

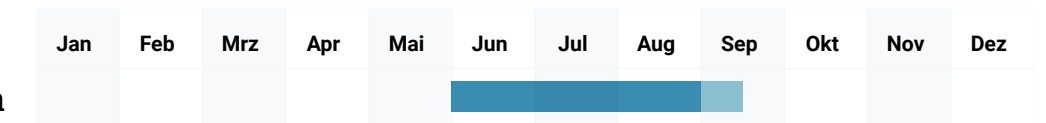
Nordamerika

Weniger geeignete Jahreszeit ■ Geeignete Jahreszeit ■



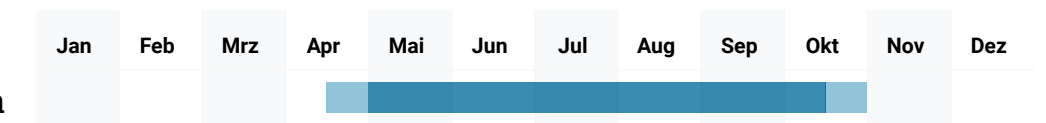
In den USA gibt es zu fast jeder Jahreszeit eine Region, die sich gut bereisen lässt. Das Land erstreckt sich über viele Wetter- und Klimaregionen. Eine allgemeine Aussage zur besten Zeit ist daher nicht möglich. Die spezifischen Empfehlungen für die einzelnen Regionen findest du in den ausführlichen Länderinformationen auf unserer Website.

Alaska



Die beste Reisezeit für Alaska liegt zwischen Juni und September. Hier sind die Temperaturen vergleichsweise warm und ideal für eine Reise mit dem Camper.

Kanada



Kanada ist für Camper Reisen besonders in den Sommermonaten attraktiv. Im Westen Kanadas solltest du deine Reise zwischen Juli und September planen, wenn du Wert auf das bestmögliche Sommerwetter legst. Wenn du den Norden Kanadas besuchen möchtest, solltest du dies zwischen Juli und August einplanen.

Einreisen und bleiben

Du möchtest nach Nordamerika reisen und interessierst dich für die aktuellen Einreisebestimmungen? Oder du benötigst ein Visum? Wir kümmern uns gerne darum. So wird dein einziger Botengang nur noch der Gang zu deinem Briefkasten sein, um dein gültiges Visum in Empfang zu nehmen.

**Globetrotter
Visa Service**




#meinglobetrottermoment



Südliches Afrika

Deinen 4WD-Wagen auf einem kleinen Campingplatz irgendwo «im Nichts» parkieren, dazu ein kühles Windhoek-Lagerbier oder ein Savanna Dry genießen und ein Braai veranstalten. Und dies alles unter einem funkelnden Sternenhimmel – that's life! Hier wird das Reisen zur gelebten Freiheit.



Entdecke mehr Momentaufnahmen unserer Reiseberater und Reiseberaterinnen



Landessprache	Südafrika: Englisch, Afrikaans, Zulu, Xhosa, Tswana, Nordsoto, Südsoto, Tsonga, Swazi, Ndebele, Venda Namibia: Englisch, Afrikaans, Deutsch und zahlreiche Dialekte
Zeitverschiebung	Südafrika: Sommer kein Zeitunterschied, Winter +1 Stunde Namibia: Während namibischer Sommerzeit +1 Stunde, Während europäischer Sommerzeit -1 Stunde
Bevölkerung	Südafrika: Das 6,5-fache der Schweiz Namibia: Das 0,25-fache der Schweiz
Fläche	Südafrika: Das 29,5-fache der Schweiz Namibia: Das 20-fache der Schweiz
Währung	Südafrika: Rand Namibia: Namibia-Dollar
Beste Reisezeit	Südafrika: September bis Juni Namibia: März bis Oktober

Weitere Informationen zur besten Reisezeit auf Seite 43.

Namibia-Erlebnis pur

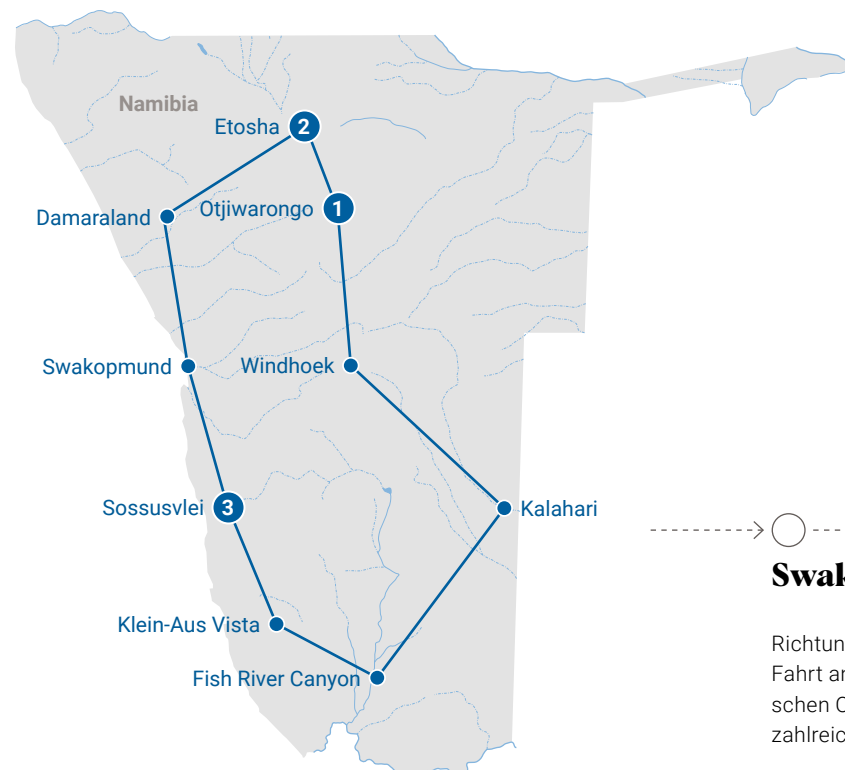
im Geländefahrzeug mit Dachzelt

ab/bis Windhoek 17 Tage 4x4-Geländefahrzeug Dachzelt

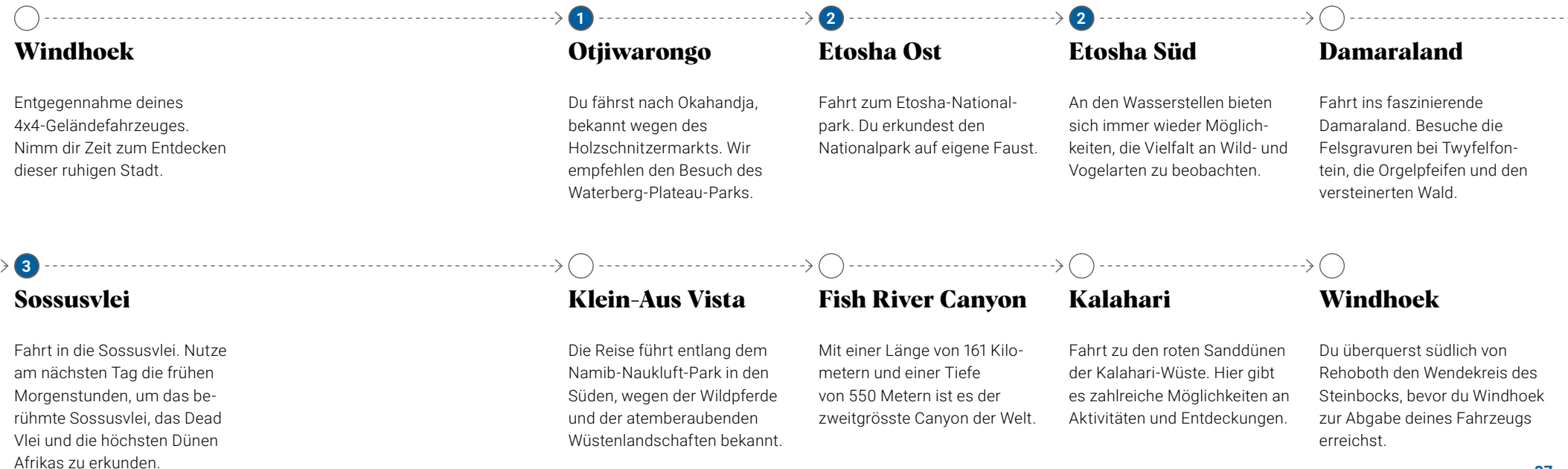


Reise zusammengestellt von Pedro Müller

«Entdecke Namibia auf eigene Faust und staune über die imposante Tierwelt, die hohen Dünen und die Schlucht des Fish River Canyons. Ob in der stillen Wüste mit überraschend hohen Dünen und überwältigenden Farben, im Busch, in Landstrichen mit dichter Vegetation oder vor der ruhigen Küste – Namibia und seine entspannten Menschen machen jede Reise zu einem besonderen Erlebnis.»



Reiseroute



Was kostet so eine Reise?

PREIS PRO PERSON
ab CHF 1950.–

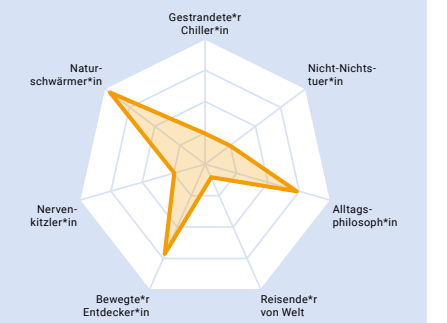
INBEGRIFFENE LEISTUNGEN

- 17 Tage 4x4-Geländefahrzeug mit Dachzelt inklusive unlimitierte Kilometer, Versicherung und Ausstattung
- 16 Nächte auf Campingplätzen
- 4 x Frühstück

Alle Preisangaben sind Richtpreise in der jeweils angegebenen Währung. Die Basis sind 2 Personen. Stand bei Veröffentlichung. Programmänderungen vorbehalten. Eine kompetente Reiseberatung sowie tagesaktuelle Preise erhältst du in deinem Globetrotter-Reisebüro.

REISE-PROFIL

Hier erfährst du, welche Reisetypen am besten zu diesem Erlebnis passen. Du möchtest wissen, was für ein Reisetyp du bist? Dann mache jetzt den Test auf Seite 5 und finde es heraus.



Interessiert?

Erfahre mehr über die gesamte Route und lass uns gemeinsam deinen individuellen Reisewunsch besprechen.



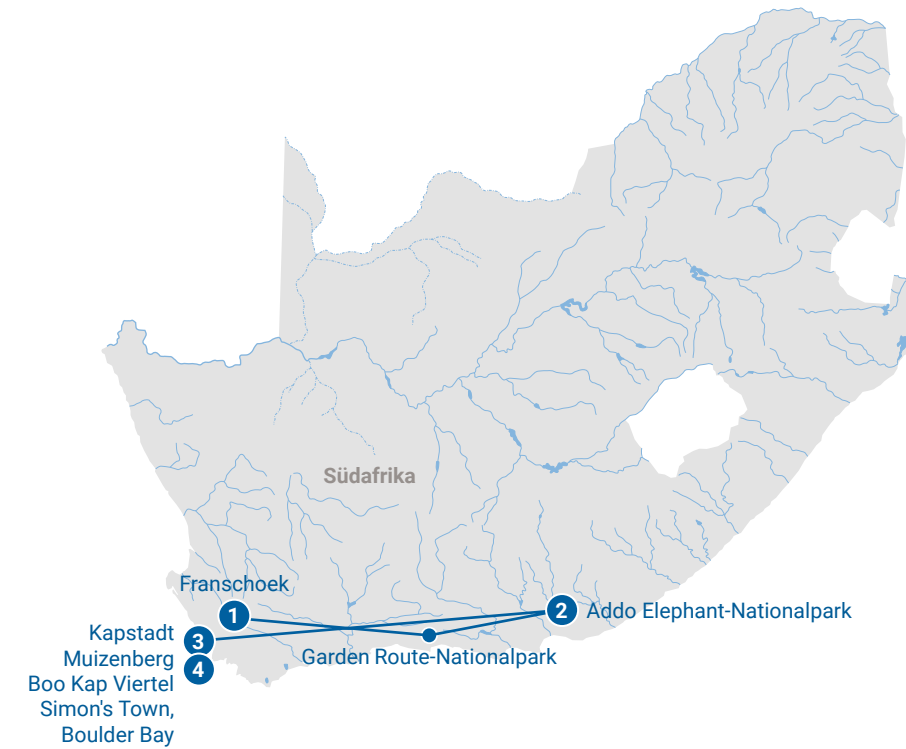
Familienreise durch Südafrika

📍 Franschhoek bis Kapstadt 🕒 3.5 Wochen 🚐 Camper




Reise erlebt von
Tonina Atherr

«Sieben Wochen Südafrika! Das Fazit vorweg: viel Sonne und viel Zeit! Begleite mich auf einem Teil unserer Reise, die wir in Franschhoek begonnen und auf der wir uns für dreieinhalb Wochen einen Maui-Camper gemietet haben. So konnten wir die abwechslungsreiche und vielfältige Garden Route ausführlich kennenlernen. Die letzten drei Wochen verbringen wir in Kapstadt – diese Stadt liegt perfekt eingebettet zwischen Berg und Meer.»



Franschhoek



Addo Elephant-Nationalpark



Kapstadt



Boulders Bay

Was kostet so eine Reise?

PREIS AB 4 PERSONEN
ab **CHF 1375.–**

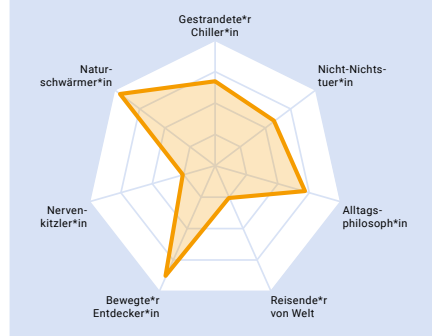
INBEGRIFFENE LEISTUNGEN

- 24 Tage Camper mit All-Inklusive Paket

Alle Preisangaben sind Richtpreise in der jeweils angegebenen Währung. Die Basis sind 4 Personen. Stand bei Veröffentlichung. Programmänderungen vorbehalten. Eine kompetente Reiseberatung sowie tagesaktuelle Preise erhältst du in deinem Globetrotter-Reisebüro.

REISE-PROFIL

Hier erfährst du, welche Reisetypen am besten zu diesem Erlebnis passen. Du möchtest wissen, was für ein Reisetyp du bist? Dann mache jetzt den Test auf Seite 5 und finde es heraus.



Interessiert?
Erfahre mehr über die gesamte Route und lass uns gemeinsam deinen individuellen Reise-wunsch besprechen.



Meine Highlights


- 1 Franschhoek**
 Die ersten Tage verbringen wir in Franschhoek. Die Kinder schliessen Freundschaft mit dem Hund des Hauses, und wir geniessen ein gutes Glas Wein in «Haute Cabriere». Jeden Tag um elf werden die Gäste durch den Weinkeller geführt und können dabei interessanten Geschichten lauschen.
- 2 Unser Motorhome**
 Wir erhalten ein Upgrade, sodass nun ein 6Berth-Fahrzeug vor uns steht. Mit der Zeit schätzen wir den Extrakomfort. Alle Campingplätze haben wir im Voraus reserviert. Die detaillierte Planung war sehr zeitintensiv, aber lohnenswert. So können wir uns voll und ganz auf das Reisen mit Kindern und aufs Land konzentrieren.
- 3 Garden Route**
 Ein Tipp von uns: der Wilderness-Nationalpark (Sektion Garden Route-Nationalpark). Hier mieten wir uns ein Kanu, um die Gegend auf dem Wasserweg zu erkunden. Das Örtchen Wilderness selber ist hübsch, übersichtlich und hat tolle Restaurants.
- 4 Addo Elephant**
 Obwohl die «Big Five» hier im Park ansässig sind, ist eine Safari zu Pferd möglich. Es ist phänomenal, durch die Wiesen zu galoppieren und die Zebras, Kudus, Warzenschweine und Affen davonstieben zu sehen! Natürlich kannst du auch eine Safari im Auto buchen, aber die ist nur für Kids ab sechs Jahren buchbar.
- 5 Kapstadt**
 Die Stadt zwischen Berg und Meer ist traumhaft gelegen, und es gibt viel zu unternehmen. Zum Beispiel die Waterfront, wo immer was los ist, Greenmarket Square zum Souvenir shoppen oder Companys Garden. Die Besteigung von Tablemountain und Lions Head ist ein Muss, und am Nachmittag gibt es eine Glacé in Camps Bay.
- 6 Muizenberg**
 Was gibt es Schöneres als einen Tag am Strand? Die Kids vergnügen sich mit Sandburgen bauen und spielen mit den Wellen.
- 7 Boo Kap Viertel**
 Eine tolle Überraschung ist das Boo Kap Quartier. Wir schlendern durch diese schönen Gassen – die farbigen Wände sind die perfekte Kulisse für Porträtbilder.
- 8 Boulders Bay**
 Natürlich darf ein Besuch bei den Pinguinen nicht fehlen. Wir übernachten im hübschen Ort Kalk Bay, bevor wir am nächsten Tag einen Teil von Cape Point erkunden.



Camper-Modelle Südliches Afrika

Für jeden Anspruch

4x4-Geländefahrzeug
Single Cab mit Dachzelt



4x4-Geländefahrzeug mit einer Sitzreihe (Single Cab) und einem Dachzelt für 2 Personen. Inklusive Gasherd, Kühlschrank und fließendem Wasser.

Empfohlene Belegung:
2 Erwachsene

Richtpreis pro Tag
Namibia + Botswana ab 95.–
Südafrika ab 85.–

4x4-Geländefahrzeug
Double Cab mit Dachzelt



Ideal für Paare



4x4-Geländefahrzeug mit zwei Sitzreihen (Double Cab) und einem Dachzelt für 2 Personen. Dank zwei Sitzreihen kann ein Teil des Gepäcks auf der Hinterbank verstaut werden und ist somit während der Fahrt zugänglich. Inklusive Gasherd, Kühlschrank und fließendem Wasser.

Empfohlene Belegung:
2 Erwachsene

Richtpreis pro Tag
Namibia + Botswana ab 85.–
Südafrika ab 95.–

4x4-Geländefahrzeug
Double Cab mit Dachzelt

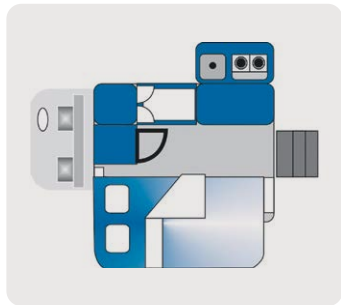


4x4-Geländefahrzeug mit zwei Sitzreihen (Double Cab) und zwei Dachzelten. Inklusive Gasherd, Kühlschrank und fließendem Wasser.

Empfohlene Belegung:
4 Erwachsene

Richtpreis pro Tag
Namibia + Botswana ab 90.–
Südafrika ab 95.–

4x4-Bushcamper
Single Cab

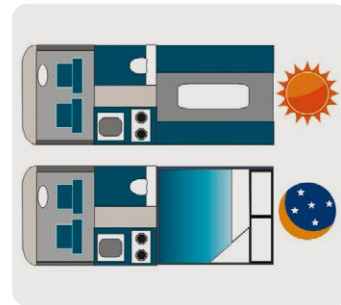


4x4-Bushcamper mit einer Sitzreihe (Single Cab) und seitlich ausfahrbarem Element oder einem Pop-Top-Dach. Inklusive Gasherd, Kühlschrank, fließendem Wasser und zum Teil mit Aussendusche.

Empfohlene Belegung:
2 Erwachsene

Richtpreis pro Tag
Namibia + Botswana ab 115.–
Südafrika ab 120.–

Motorhome «Small»

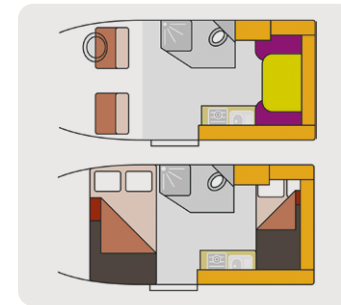


Das kleinste Motorhome, rund 5 Meter lang. Mit Durchgang zwischen Fahrerkabine und Wohnbereich, Küche, Klimaanlage, Heizung und mit Toilette und Dusche ausgerüstet. Ideal für Motorhome-Einsteiger, die kleinere Fahrzeuge bevorzugen und trotzdem nicht auf den üblichen Komfort verzichten wollen.

Empfohlene Belegung:
2 Erwachsene

Richtpreis pro Person
Südafrika ab 165.–

Motorhome «Medium»



Ideales Motorhome für Familien. Mit rund 7 Meter Länge nicht allzu gross. Eingerichtet mit Dusche, Toilette, Küche, Heizung und Klimaanlage. Mit Durchgang zwischen Fahrerkabine und Wohnbereich.

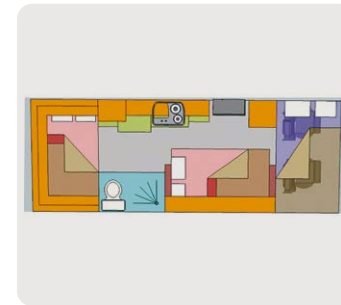
Empfohlene Belegung:
4 Erwachsene

Richtpreis pro Person
Südafrika ab 190.–

Motorhome «Large»



Ideal für Familien



Ideales Motorhome für Familien. Mit rund 7 Meter Länge nicht allzu gross. Eingerichtet mit Dusche, Toilette, Küche, Heizung und Klimaanlage. Mit Durchgang zwischen Fahrerkabine und Wohnbereich.

Empfohlene Belegung:
bis zu 4 Erwachsene + 2 Kinder

Richtpreis pro Person
Südafrika ab 205.–



Bei allen Fotos handelt es sich um Beispielbilder. Nutze jetzt die Möglichkeit, online ein paar der Camper-Modelle in anderen Regionen über Video zu begehren. Scanne dafür den QR-Code.





Gut zu wissen

Namibias Strassen

Ihr Zustand ist sehr gut, obwohl die Strassen in Namibia meisten nicht geteert sind. Einen 4x4-Geländewagen zu mieten, lohnt sich vor allem wegen der grösseren Bodenfreiheit. Wenn du es besonders naturnah liebst, übernachtete am besten im Dachzelt deines Geländewagens. Ideal ist die Wagenmiete inklusive Campingausrüstung und Küchenutensilien – so machen Entdeckungsreisen Spass. Anders als bei uns gilt auf den Strassen Namibias Linksverkehr.

Südafrikas Strassen

Das Strassennetz von Südafrika ist sehr gut ausgebaut, meist geteert und in gutem Zustand. Fahrten in den Kgalagadi Transfontier Nationalpark sind jedoch nur mit einem 4x4-Geländewagen möglich. Südafrika per Motorhome erleben, das bedeutet ein Maximum an Flexibilität und Freiheit. Bedenke jedoch, dass auch in Südafrika Linksverkehr gilt. Du wirst dich schnell daran gewöhnen.

Mieten, aber One Way!

Per 4x4-Geländefahrzeug von Windhoek nach Kapstadt oder von Johannesburg nach Victoria Falls, aber bitte One Way. Kein Problem! Bei der Einwegmiete fällt meistens eine Gebühr an.

Führerschein

Ein Schweizer Führerschein, ergänzt mit einem internationalen Führerschein bzw. durch eine englische Übersetzung, und deine Fahrt kann beginnen.

Kreditkarte

Fürs Wagenmieten benötigst du eine Kreditkarte – sie muss auf den gleichen Namen lauten wie bei der Buchung und beim Voucher. Akzeptiert sind Kreditkarten von Visa, Mastercard, American Express und Diners Club.

Übernahme des Fahrzeugs

Die Übernahme des Fahrzeugs am Tag der Ankunft ist möglich, doch nach einem langen Flug empfehlen wir, dir für diesen Tag nicht allzu viel einzuplanen, denn die Übernahme und Einkäufe benötigen Zeit.

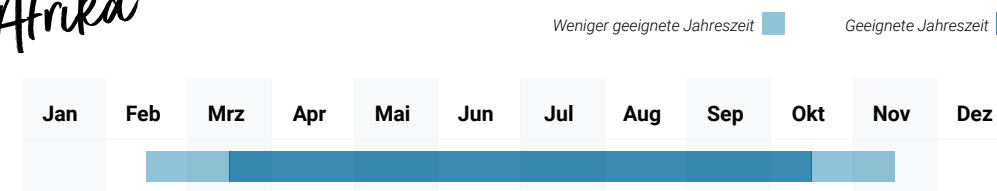
Kindersitze

In Südafrika sind Kindersitze für bis Dreijährige obligatorisch. Am besten bringst du geeignete Sitze aus Europa mit, da nicht alle Vermieter Kindersitze in guter Qualität anbieten.

Beste Reisezeit

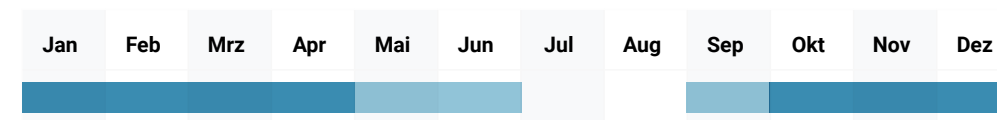
Südliches Afrika

Namibia



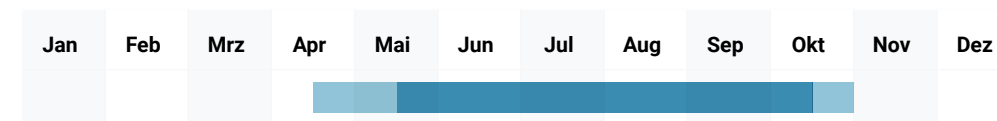
Namibia ist ganzjährig bereisbar, jedoch ideal von März bis Oktober. Dann herrschen dort angenehme Temperaturen. Die weniger geeignete Reisezeit dauert von November bis Februar. Dann kann es während des Tages sehr heiss werden und heftige Gewittergüsse können vor allem jeweils am Nachmittag gewisse Strassen unpassierbar machen. Der Norden von Namibia (Kaprivistrip) ist klimatisch ganz anders als der Rest von Namibia, mit viel Regen und hoher Luftfeuchtigkeit – vor allem im Südsommer.

Südafrika



Die geeignete Reisezeit in Südafrika ist von Oktober bis April, wenn wie bei uns im Sommer angenehme Temperaturen angesagt sind. Im Dezember und Januar ist es in tieferen Lagen sowie am Indischen Ozean heiss. Von Mai bis September ist die beste Zeit für Tierbeobachtungen in Nationalparks. Der Krüger-Nationalpark bis Durban ist ganzjährig bereisbar. Weniger geeignete Reisezeit: im Juli/August ist es oft kühler und regnerisch, im Gebirge sogar kalt.

Botswana



Die Jahreszeiten in Botswana sind denen in Europa entgegengesetzt. Das Klima ist nicht einheitlich, hat aber vorwiegend subtropischen Charakter. Die geeignete Reisezeit ist von Mai bis Mitte Oktober und gilt besonders gut für Tierbeobachtungen. Weniger geeignete Reisezeit: Oktober bis April. Im Oktober vor der Regenzeit ist es sehr heiss (zum Teil über 40 °C). Ab November bis Ende April herrscht Regenzeit mit vielen Moskitos und Überschwemmungen.

Einreisen und bleiben

Du möchtest ins südliche Afrika reisen und interessierst dich für die aktuellen Einreisebestimmungen? Oder du benötigst ein Visum? Wir kümmern uns gerne darum. So wird dein einziger Botengang nur noch der Gang zu deinem Briefkasten sein, um dein gültiges Visum in Empfang zu nehmen.

**Globetrotter
Visa Service**



Wir bilden aus



Benno Auf der Maur
Teamleiter Human Resources

«Du suchst eine abwechslungsreiche Ausbildung, die dir viele interessante Entwicklungsmöglichkeiten bietet? Und du ergreifst auch beim Namen «Ouagadougou» nicht die Flucht? Dann suchen wir genau dich. Lege jetzt den Grundstein für deine berufliche Zukunft bei Globetrotter.»

In der Ausbildung zum Kaufmann/-frau EFZ mit Branche Reisebüro begleiten dich unsere Kundschaft und deren Reisen während drei Jahren. Mit Übung baust du dir nach und nach dein Fachwissen auf. Zu Beginn überprüfst du Eingaben in den Kundendossiers auf ihre Richtigkeit oder schaust die Bestimmungen der Flugtarife nach. Du leistest Einsätze in unseren Backoffice-Abteilungen, wo du Reiseunterlagen vorbereitest, Zahlungen verbuchst oder Flugtickets ausstellst. Später arbeitest du im direkten Kundenkontakt. Du beantwortest Anfragen per Telefon und E-Mail, klärst Einreisebestimmungen von Ländern ab oder erstellst Offerten. Im Laufe deiner Lehrzeit übernimmst du immer mehr Verantwortung – bis du am Schluss selbstständig Kunden sowie Kundinnen bedienen und Reisen verkaufen kannst. Aber auch der Austausch und Zusammenhalt sind bei uns Teil deines beruflichen Werdegangs. Arbeit ist ein wesentlicher Teil unseres Lebens, deshalb wollen wir, dass du dich bei uns wohlfühlst und am Morgen gern aufstehst. Dafür tun wir vieles: Unsere Human Resources Abteilung hat stets ein offenes Ohr für dich und wir fördern die Stimmung auch ausserhalb deines Reisebüros mit diversen Events.

Globetrotter-Events



Entdecke neue Horizonte

www.globetrottermagazin.ch



globetrotter[®]

Das Reisemagazin für Weltentdecker

#meinglobetrottermoment



Europa

Träumst du davon, atemberaubende Natur auf vier Rädern zu erleben? Ob auf einer Rundreise, die dich mit kilometerlangen Sandstränden und traumhaften Fjorden begeistert, oder ob du mit deinem Camper Vulkane, Gletscher, Wasserfälle und heiße Quellen passierst. Erlebe die Vielfalt in Europa von Nord bis Süd und von West bis Ost hautnah und ganz individuell.

Entdecke mehr Momentaufnahmen unserer Reiseberater und Reiseberaterinnen



- Landessprache** In Europa werden insgesamt 225 verschiedene Sprachen gesprochen.
- Zeitverschiebung** Europa erstreckt sich über sieben Zeitzonen (von UTC-01 bis UTC+04), von den Azoren über Westeuropa, Mitteleuropa, Osteuropa.
- Fläche** Unser Kontinent hat eine Gesamtfläche von 10'530'000 km².
- Währung** In Europa gibt es 16 verschiedene Währungen, die häufigste davon ist der Euro.

Weitere Informationen zur besten Reisezeit auf Seite 54.

Norwegens schönste Küstenstrasse

Steinkjer bis Bodø 5 Tage Campervan



Reise erlebt von Michael Wüthrich

«Komm mit auf einen Teil unserer Norwegenreise, die wir im Spätsommer mit einem Motorhome unternahmen. Neben den grossen Fjorden im Süden fuhren wir unter anderem die wohl schönste Küstenstrasse des Landes, die Rv17, entlang. Diese beginnt im Süden in Steinkjer, etwas nördlich von Trondheim, und endet in Bodø. Für die ungefähr 700 Kilometer lange Strecke, mit den zahlreichen Fähren unterwegs, benötigten wir insgesamt fünf Tage.»



Was kostet so eine Reise?

PREIS PRO PERSON
ab CHF 2250.–

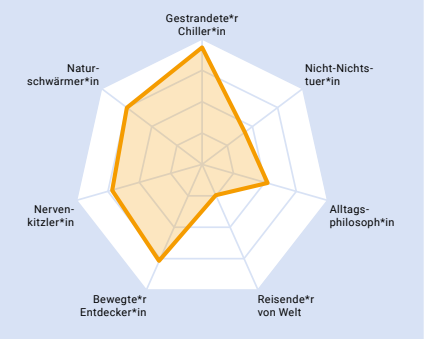
INBEGRIFFENE LEISTUNGEN

- 5 Tage Campervan Miete

Alle Preisangaben sind Richtpreise in der jeweils angegebenen Währung. Die Basis sind 2 Personen. Stand bei Veröffentlichung. Programmänderungen vorbehalten. Eine kompetente Reiseberatung sowie tagesaktuelle Preise erhältst du in deinem Globetrotter-Reisebüro.

REISE-PROFIL

Hier erfährst du, welche Reisetypen am besten zu diesem Erlebnis passen. Du möchtest wissen, was für ein Reisetyp du bist? Dann mache jetzt den Test auf Seite 5 und finde es heraus.



Interessiert?

Erfahre mehr über die gesamte Route und lass uns gemeinsam deinen individuellen Reisewunsch besprechen.



Meine Highlights

- 1 Brønnøysund**
 Nach der langen Wartezeit werden wir südlich von Brønnøysund mit zahlreichen Elch-Sichtungen belohnt: zwei grosse Elchhirsche, eine Elchkuh mit einem und eine mit zwei Jungen.
- 2 Torghatten**
 Auch in der Region um Brønnøysund liegt das bekannteste Loch in einem Felsen – der Torghatten. Der Aufstieg zu diesem Felstor ist kurz, aber steil, die Aussicht von oben atemberaubend schön. Von hier oben erblicken wir im Sonnenlicht karibisch weisse Strände.
- 3 Forvik**
 Die 16 Kilometer lange Strasse von Andalsvågen nach Forvik ist nur mit der Fähre erreichbar. Es leben nur wenige Menschen hier. Auf einem Campground, direkt am Meer und ganz alleine, verbringen wir die Nacht. Schöner Sonnenuntergang, Ruhe und der Sternenhimmel inklusive.
- 4 Tjotta**
 Ab auf die nächste Fähre – die Reise von Forvik nach Tjotta dauert eine ganze Stunde. Unterwegs sehen wir rote Felsen, grüne und schneebedeckte Berge und als Highlight die Bergkette der Sieben Schwestern. Für uns eine der schönsten Fährüberfahrten der ganzen Route!
- 5 Svartisen-Gletscher**
 Einer der bekanntesten Gletscher des Landes ist der Svartisen-Gletscher. Man lässt sich mit dem Boot kurz über einen Meeresarm bringen und kann von dort in etwa einer Stunde zum Gletscher wandern.
- 6 Ørnes**
 In der Nähe dieses Hafens nördlich von Ørnes finden wir einen langen, feinsandigen und weissen Strand. Fast wie in der Karibik, nur das Wasser ist etwas kälter und mehr als mit den Füßen rein ist für Nichtnorweger ein Ding der Unmöglichkeit.
- 7 Saltstraumen**
 Südlich von Bodø liegt der Saltstraumen. Es handelt sich dabei um den stärksten Gezeitenstrom der Welt. Viele Fischer sind, wenn die Flut beginnt, in den Booten unterwegs, um zu fischen. Ein faszinierendes und beinahe unglaubliches Naturschauspiel.
- 8 Bodo**
 Die letzte Fahrt bringt uns in einer Stunde ans Ende der Rv17. Die Stadt mit der kleinen Einkaufsstrasse und vielen Cafés ist der Ausgangspunkt für Fähren zu der Inselgruppe der Lofoten.


Mit dem Camper durch Kroatien

ab/bis Zagreb 2 Wochen Camper



Reise zusammengestellt von Séverine Helbling

«Eine Reise im Camper durch Kroatien gefällig? Dieses vielfältige Land bietet wunderbare Küstenlandschaften in Dalmatien und Istrien und im Hinterland azurblaue Seen, pittoreske Städte, Weinberge und märchenhafte Schlösser. Bei einer Reise mit dem Camper oder Motorhome in Kroatien gibt es unzählig viele Möglichkeiten und Routen, von denen ich dir gerne ein paar Highlights zeigen möchte.»



Was kostet so eine Reise?

PREIS PRO PERSON
ab CHF 985.–

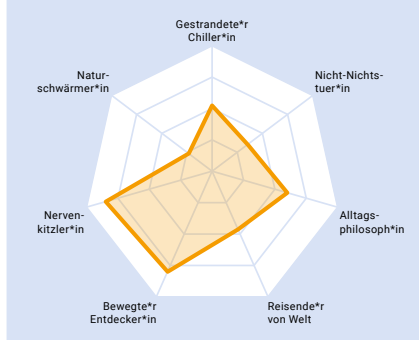
INBEGRIFFENE LEISTUNGEN

- 2 Wochen Camper inklusive unlimitierte Kilometer, Haushaltsausrüstung

Alle Preisangaben sind Richtpreise in der jeweils angegebenen Währung. Die Basis sind 2 Personen. Stand bei Veröffentlichung. Programmänderungen vorbehalten. Eine kompetente Reiseberatung sowie tagesaktuelle Preise erhältst du in deinem Globetrotter-Reisebüro.

REISE-PROFIL

Hier erfährst du, welche Reisetypen am besten zu diesem Erlebnis passen. Du möchtest wissen, was für ein Reisetyp du bist? Dann mache jetzt den Test auf Seite 5 und finde es heraus.



Interessiert?
Erfahre mehr über die gesamte Route und lass uns gemeinsam deinen individuellen Reise-wunsch besprechen.

Meine Highlights

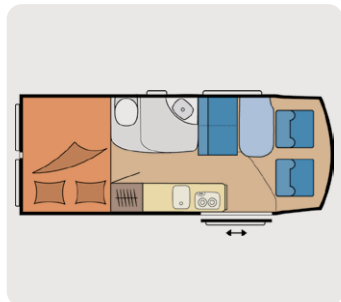
- 1 Zagreb**
 Die Hauptstadt Kroatiens geht manchmal etwas vergessen – zu Unrecht. Es ist eine alte Stadt mit einer verspielten, jungen und modernen Seele. Ihre Geschichte reicht 1000 Jahre zurück. In der Nähe von Zagreb liegen die beliebten Naturparks «Medvednica» und «Samoborsko gorje», die zum Wandern einladen.
- 2 Plitvicer Seen**
 Der Nationalpark «Plitvicer Seen» ist der älteste Nationalpark Kroatiens und Teil des UNESCO-Weltnaturerbes. Einen der Höhepunkte bilden die 16 ober- und unterirdisch miteinander verbundenen Seen. Die Szenerie wird durch mehrere Wasserfälle, umgeben von dichtem Wald, abgerundet. Im Park leben Bären und Wölfe, zudem ist er die Heimat von 72 endemischen Pflanzenarten.
- 3 Dubrovnik**
 Sie wird auch «Perle der Adria» genannt – die mittelalterliche Hafenstadt Dubrovnik ist definitiv einen Besuch wert. Flaniere innerhalb der imposanten Stadtmauer durch die Altstadtgassen oder fahre mit der Seilbahn von der Altstadt auf den Mount Srđ, die Aussicht auf das rote Dächermeer mit dem Blau der Adria ist unvergesslich. Zur Abwechslung sind auch die herrlichen Strände nicht weit.
- 4 Split**
 Entdecke die Hafenstadt Split. Hier treffen Traditionen, Moderne und europäische Einflüsse aufeinander. Neben der Altstadt wartet zum Beispiel der Diokletianpalast, eines der wichtigsten römischen Gebäude der Adriaküste, auf deinen Besuch.
- Istrien**
 Rund 1500 Höhlen wurden in der Region bis jetzt entdeckt und jährlich kommen zirka zehn neue dazu. Der längste Höhlen-Saal befindet sich in der Höhle Batluška jama – er ist 200 Meter lang, 150 Meter breit und 60 Meter hoch. Die mit 361 Metern tiefste istrische Höhle «Rašpor» befindet sich in der Karstregion Čićarija im Norden Istriens. Ein weiterer Höhepunkt ist die Tropfsteinhöhle «Jama Baredine» in der Nähe von Poreč.
- Mittelkroatien und Slawonien**
 Die Regionen Mittelkroatien und Slawonien trumpfen mit ihren idyllischen, grünen und hügeligen Landschaften, den Weinbergen, Wäldern und Flüssen. Sprich, vielerorts findest du eine Oase der Ruhe. Gerade in Slawonien kannst du die hervorragenden regionalen Weine, von denen man sagt, sie gehörten zu den ältesten Europas, in den Weinkellern degustieren.

Camper-Modelle Europa

Skandinavien & Island

Campervan

Ideal für Paare

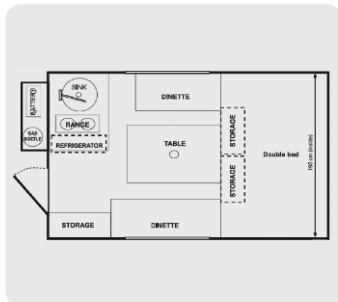


Wendiger Campervan mit tollem Preis-Leistungs-Verhältnis. Circa 6 Meter lang und somit ideal für abenteuerlustige Reisende. Mit Dusche/WC, Küche und Moskitonetz/-vorhang ausgestattet. Für Island nicht hochlandtauglich.

Empfohlene Belegung:
2 Erwachsene

Richtpreis pro Tag
Skandinavien ab 130.–
Island ab 190.–

4x4-Camper (nur in Island buchbar)

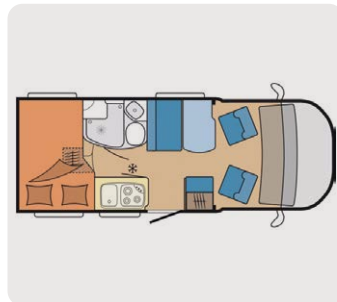


Dank dem 4x4-Antrieb darf auch das Hochland von Island befahren werden, was ein sehr grosser Vorteil und nur bei sehr wenigen Fahrzeugen erlaubt ist. Das aufstellbare Bett schafft eine gute Schlafmöglichkeit. In den 5.30 Metern Fläche ist eine Küche inkludiert. Ohne Dusche/WC.

Empfohlene Belegung:
2 Erwachsene

Richtpreis pro Tag
Island ab 245.–

Motorhome «Small»



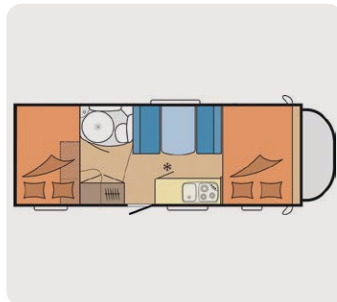
Auf 6-7.50 Meter Länge das am besten ausgestattete Motorhome für zwei Erwachsene. Mit Dusche/WC, Küche und Moskitonetz/-vorhang. In Island nicht hochlandtauglich.

Empfohlene Belegung:
2 Erwachsene

Richtpreis pro Tag
Skandinavien ab 130.–
Island ab 250.–

Motorhome «Large»

Ideal für Familien



Mit einer Länge von 6.50-8 Metern und der Ausstattung mit Dusche/WC, Küche sowie Moskitonetz/-vorhang perfekt für Familien geeignet. In Island nicht hochlandtauglich.

Empfohlene Belegung:
4 Erwachsene + 1-2 Kinder

Richtpreis pro Tag
Skandinavien ab 160.–
Island ab 245.–

Restliches Europa

Campervan

Ideal für Paare

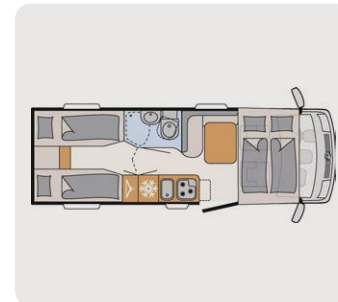


Wendiger, kompakter Campervan mit tollem Preis-Leistungs-Verhältnis. Circa 6 Meter lang und somit ideal für abenteuerlustige Reisende. Mit Dusche/WC und Küche. Sehr praktisch, wenn ihr auch Städte entdecken wollt.

Empfohlene Belegung:
2 Erwachsene

Richtpreis pro Tag
Restliches Europa ab 90.–

Motorhome «Medium»



Geräumiges Motorhome auf circa 7 Meter Länge für bis zu vier Erwachsenen. Mit Dusche/WC und Küche.

Empfohlene Belegung:
4 Erwachsene

Richtpreis pro Tag
Restliches Europa ab 125.–

Motorhome «Luxury»



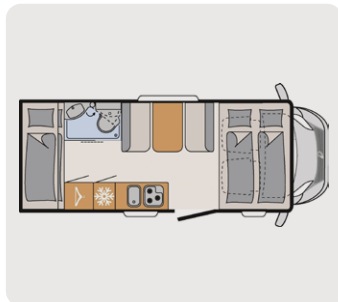
Mit zwei fest montierten Doppelbetten entfällt der tägliche Umbau. Das geräumige und luxuriöse Motorhome auf circa 7.50 Meter Länge bietet mehr Platz und Stauraum als in anderen Kategorien. Mit Dusche/WC und Küche ist es optimal ausgestattet für eine Reise mit bis zu vier Erwachsenen.

Empfohlene Belegung:
4 Erwachsene

Richtpreis pro Tag
Restliches Europa ab 140.–

Motorhome «Large»

Ideal für Familien



Das geräumige Motorhome bietet hervorragend Platz für eine Familie. Auf der Länge von circa 6.50 Metern befinden sich Dusche/WC, Küche, Alkoven und teilweise Kajütenbetten.

Empfohlene Belegung:
4 Erwachsene + 2 Kinder

Richtpreis pro Tag
Restliches Europa ab 135.–



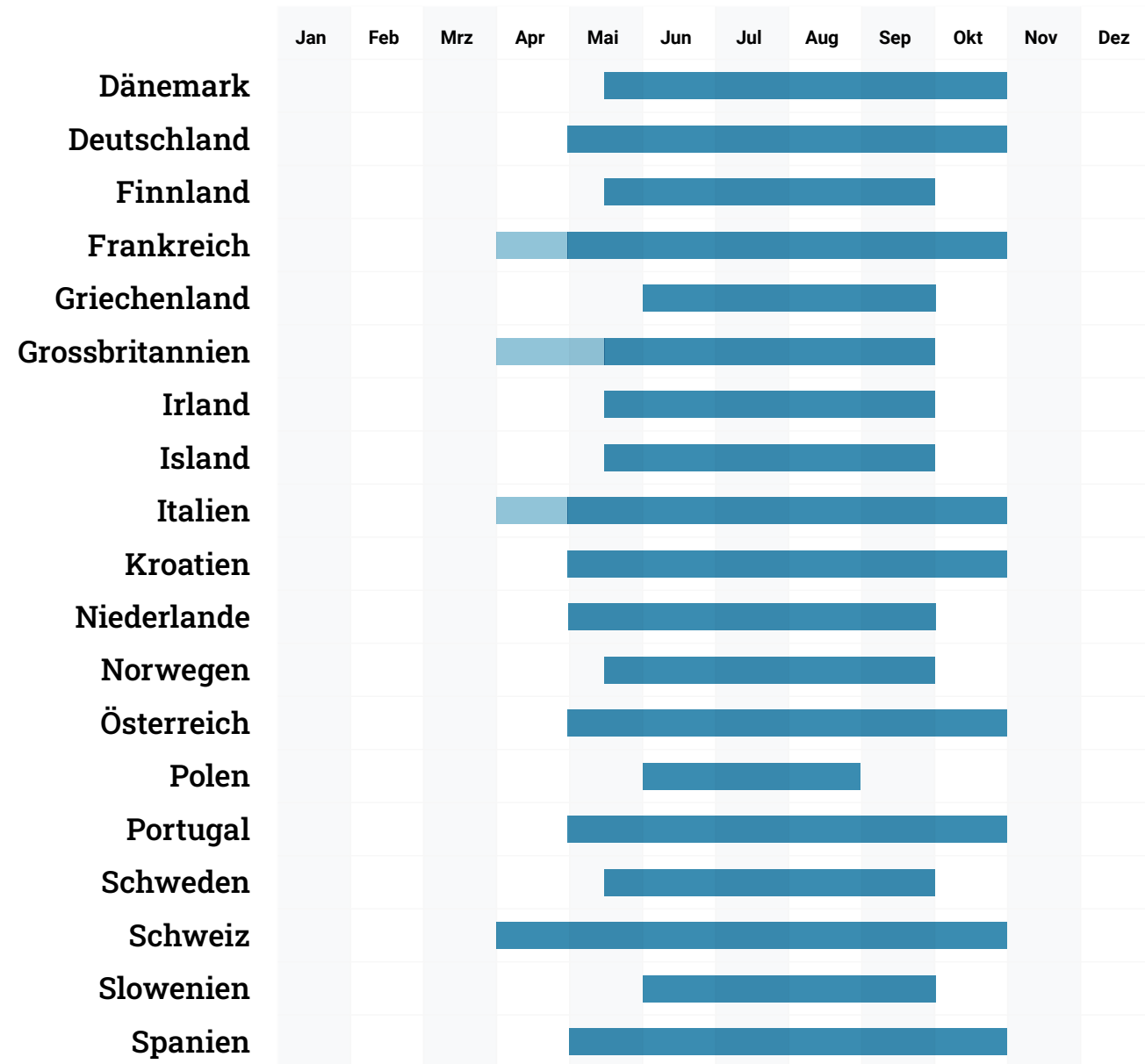
Bei allen Fotos handelt es sich um Beispielbilder. Nutze jetzt die Möglichkeit, online ein paar der Camper-Modelle in anderen Regionen über Video zu begehren. Scanne dafür den QR-Code.



Beste Reisezeit

Europa

Weniger geeignete Jahreszeit  Geeignete Jahreszeit 




Einreisen und bleiben

Du möchtest in Europa reisen und interessierst dich für die aktuellen Einreisebestimmungen? Oder du benötigst ein Visum? Wir kümmern uns gerne darum. So wird dein einziger Botengang nur noch der Gang zu deinem Briefkasten sein, um dein gültiges Visum in Empfang zu nehmen.

Globetrotter
Visa Service



EXPL* WTF ?!?!

Die machen doch Diavorträge.  Weit gefehlt: Gähnen war einmal.

Bei uns wirst du lachen, weinen, staunen und inspiriert werden.

Alle Infos zu den Themen, Orten und Daten unter:

www.explora.ch

Gerne senden wir dir unser 52-seitiges Jahresprogramm gratis nach Hause.

Bestellung online unter: www.explora.ch/jahresprogramm

oder ihre Adresse per Post an: Explora Events, Neuengasse 20, 3001 Bern

Camping mit Kindern



Familienreisen im Camper sind die perfekte Möglichkeit, um Abenteuer und Spass zu verbinden. Alle sind nah beieinander, man ist viel an der frischen Luft und die Kinder treffen neue Spielkameraden. Für Eltern kann so eine Reise aber auch zur Herausforderung werden. Unser Credo: Immer Ruhe bewahren und die Zeit geniessen, auch wenn mal etwas schiefgeht.

Schule im Koffer

Mit Kindern während mehrerer Monate durch die Welt reisen – das ist der Traum vieler Familien. Doch wie geht das? Denn sobald ein Kind schulpflichtig ist, sind ein paar Hürden zu überwinden. Die Lösung heisst «Schule im Koffer» und richtet sich an schulpflichtige Kinder und Jugendliche im Alter von acht bis zwölf Jahren.

schuleimkoffer.ch

Spiele für Unterwegs

«Mama, wann sind wir endlich da?» oder «Papa, mir ist langweilig.» Wer kennt diese Fragen nicht von sich selbst oder seinen Kindern? Spätestens dann ist Kreativität gefragt, damit sich die Fahrt für die Kleinen etwas kurzweiliger gestaltet. Dafür haben wir dir eine Übersicht mit «Hosensack-Spielen» zusammengestellt, die keiner grossen Vorbereitung bedürfen. Kostenlose Bingo-Druckvorlagen inklusive.

globetrotter.ch/familienreisen



Lotta, das reisende Eichhörnchen

Hallo Reisefan!

Mein Name ist Lotta und ich liebe es, durch die verschiedenen Länder der Welt zu reisen. Denn wenn ich unterwegs bin, erlebe ich grosse Abenteuer und schliesse neue Freundschaften mit den unterschiedlichsten Lebewesen. Du willst mehr darüber wissen? Dann mach dich bereit zum Abflug und komm mit mir.

LOTTA[♥]

globetrotter.ch/lotta

Jetzt auf
Spotify



Lotta reist mit dem Camper durch Australien

Lottas Freund und Globetrotter-Reiseberater Tobias erhält einen Brief aus Australien. Das Känguru Koko, das vor langer Zeit eine Reise bei ihm gebucht hat, schickt grossartige Fotos. Lotta ist sofort begeistert und macht sich auf den Weg, Koko eine Globetrotter-Schoggi mit Grüssen von Tobias nach Australien zu bringen. Koko in Australien zu finden, ist allerdings gar nicht so einfach.

Unsere Spezialisten und Spezialistinnen reisen, um dich zu beraten.

Jeweils bis zu drei Monaten reisen unsere Berater und Beraterinnen – pro Jahr! So wächst Reiseerfahrung. Zugleich bringen unsere Weltentdecker und Weltentdeckerinnen wertvolles und vor allem aktuelles Wissen nach Hause – und in die Reiseberatung: Damit sie deine Reise massgeschneidert komponieren können, mit Globetrotter-Wissen aus erster Hand.



Monument Valley
USA



Globetrotter als Arbeitgeber



Du entdeckst am liebsten fremde Länder und teilst am zweitliebsten deine Begeisterung mit der ganzen Welt? Dann ist Globetrotter die Traumdestination für deine Karriere. Bei uns kannst du Menschen dazu anregen, auf Reisen zu gehen, persönliche Träume wahr werden lassen, bereichernde Erfahrungen vermitteln, persönliche Kontakte knüpfen und rasch Verantwortung übernehmen.

Warum Globetrotter?



Insider-Infos

Unsere Spezialisten und Spezialistinnen teilen ihr Wissen und ihre persönlichen Reisetipps mit dir.



Massgeschneidert statt abgefertigt

Du erhältst individuelle Angebote für Flugrouten, Unterkünfte, Mietwagen, Camper, Touren etc.



Mehr Vorfreude, weniger Aufwand

Wir übernehmen das Suchen, Recherchieren, Planen und Offerieren der Reise.



Auf uns ist Verlass

Mit Sicherheit. Während deiner Reise steht dir unter anderem eine 24-Stunden-Helpline zur Verfügung.



Ayers Rock
Australien



Kunene-Region
Namibia

Unsere Globetrotter-Reisebüros

Aarau

Graben 4, 5001 Aarau
Tel. 062 834 07 07
aarau@globetrotter.ch

Baden

Badstrasse 8, 5401 Baden
Tel. 056 200 21 00
baden@globetrotter.ch

Basel

Falknerstrasse 4, 4001 Basel
Tel. 061 269 86 86
basel@globetrotter.ch

Bern

Neuengasse 23, 3001 Bern
Tel. 031 326 60 60
bern@globetrotter.ch

Bern – Barrierefrei Reisen

Waldeggstrasse 42b, 3097 Liebfeld
Tel. 031 326 60 68
barrierefrei@globetrotter.ch

Biel

Bahnhofstrasse 49, 2502 Biel/Bienne
Tel. 032 328 32 32
biel@globetrotter.ch

Chur

Gäuggelstrasse 20, 7001 Chur
Tel. 081 382 02 02
chur@globetrotter.ch

Fribourg

Rue de Lausanne 28, 1700 Fribourg
Tel. 026 347 48 00
fribourg@globetrotter.ch

Luzern

Hirschmattstrasse 40, 6003 Luzern
Tel. 041 248 00 00
luzern@globetrotter.ch

Rapperswil

Seestrasse, 8640 Rapperswil
Tel. 055 220 55 88
rapperswil@globetrotter.ch

St. Gallen

Merkurstrasse 4, 9001 St. Gallen
Tel. 071 227 40 90
st.gallen@globetrotter.ch

Thun

Bälliz 61, 3600 Thun
Tel. 033 227 37 37
thun@globetrotter.ch

Winterthur

Untertor 21, 8400 Winterthur
Tel. 052 269 07 07
winterthur@globetrotter.ch

Zug

Alpenstrasse 14, 6300 Zug
Tel. 041 728 64 64
zug@globetrotter.ch

Zürich Rennweg

Rennweg 35, 8001 Zürich
Tel. 044 213 80 80
zuerich@globetrotter.ch

Zürich Stadelhofen

Theaterstrasse 8, 8001 Zürich
Tel. 044 377 77 44
zh-stadelhofen@globetrotter.ch

